

Démographie en Île-de-France 2026

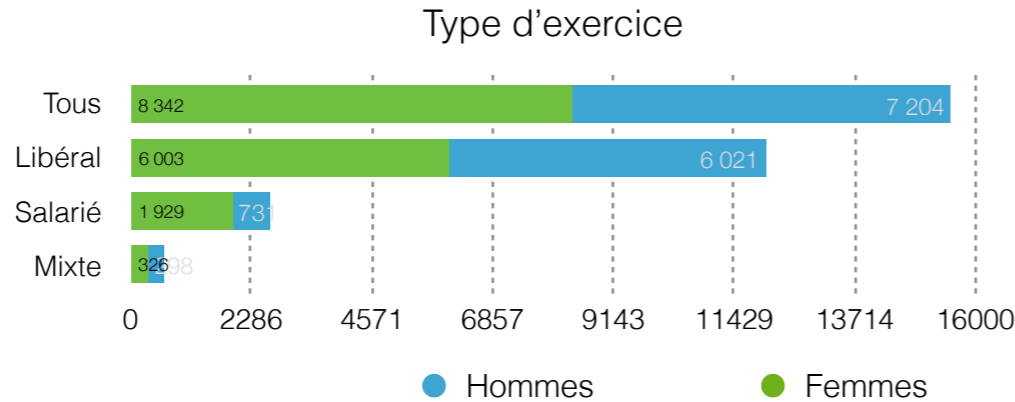
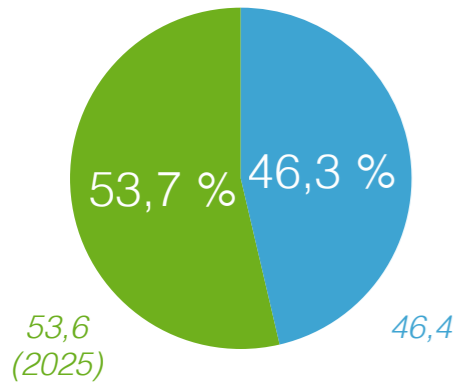
Début 2026. Sur la base du Tableau tenu par les 8 départements franciliens.
Ne comprend que les professionnels inscrits.



Ordre des masseurs-kinésithérapeutes

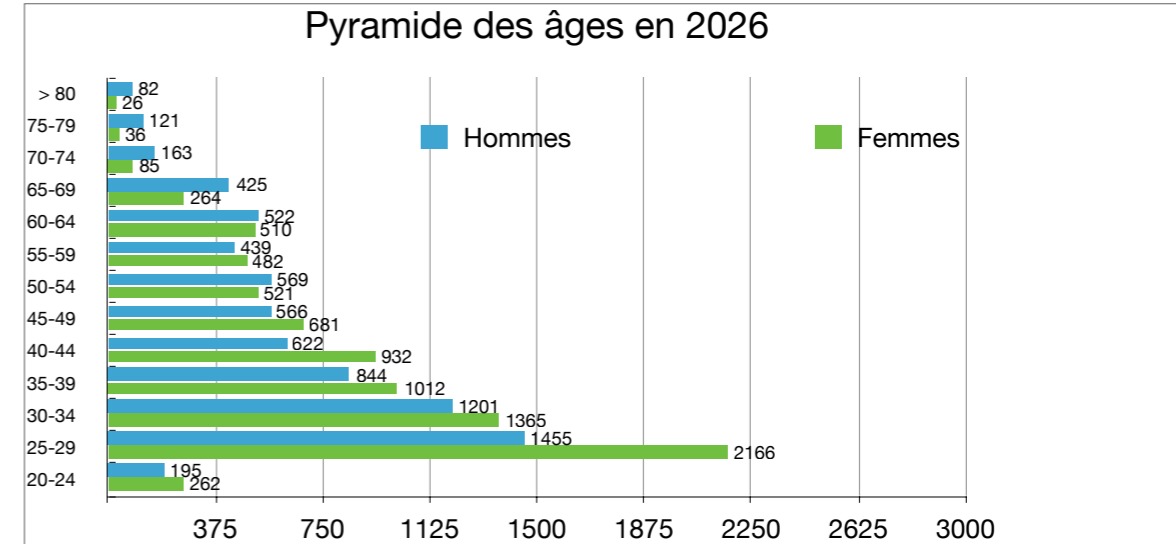
Conseil régional d'Île de France

15546 kinésithérapeutes inscrits dont 3284 (21,1%) ont une activité salariée exclusive ou partielle.



- Plus de femmes que d'hommes
- Un exercice libéral et mixte plutôt masculin
- Un exercice exclusivement salarié très féminisé

Age moyen **41 ans** (23-100)



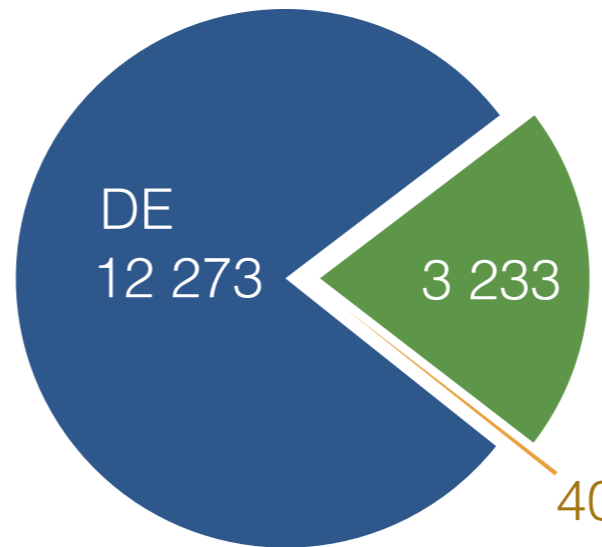
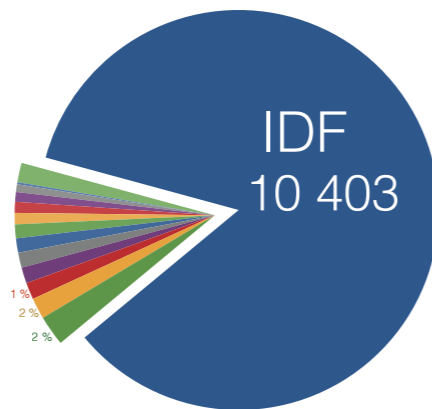
- Au delà de 60 ans (14,4% des inscrits) les praticiens sont 1,4 fois plus nombreux que les praticiennes.
- Les plus de 65 ans représentent 7,7% des inscrits au tableau (en légère progression sur 4 ans), les praticiens sont 2 fois plus nombreux que les praticiennes à poursuivre leur exercice ou rester inscrits au tableau.

12273 Diplômés d'État **78,95%**

3273 Autorisés à exercer **21,05%**

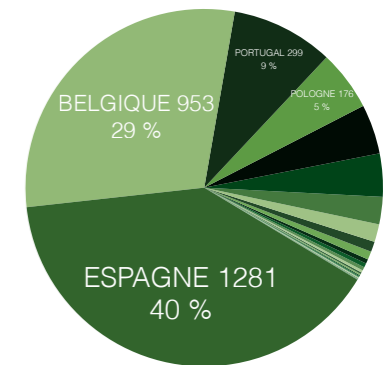
Région de formation

- Île-de-France 10403
- Hauts-de-France 300
- Auvergne-Rhône-Alpes 209
- Nouvelle-Aquitaine 167
- Grand Est 157
- Normandie 150
- Occitanie 142
- Pays de la Loire 137
- Centre-Val de Loire 113
- Bretagne 109
- Provence-Alpes-Côte d'Azur 96
- Bourgogne-Franche-Comté 76
- Ultramarins 21
- IFMK inconnu 193



3233 EEE **20,80%**

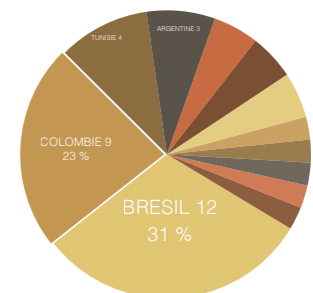
- ESPAGNE 1281
- PORTUGAL 299
- ROUMANIE 145
- ITALIE 80
- PAYS BAS 30
- ROYAUME UNI 13
- EEE - INCONNU 10
- SUISSE 5
- SLOVENIE 3
- IRLANDE 2
- MALTE 2
- LITUANIE 1
- BELGIQUE 953
- POLOGNE 176
- ALLEMAGNE 126
- HONGRIE 52
- LUXEMBOURG 24
- BULGARIE 12
- GRECE 7
- TCHEQUIE 4
- FINLANDE 3
- LETTONIE 2
- AUTRICHE 1
- CROATIE 1



L'Espagne, la Belgique et le Portugal représentent à eux seuls 78,3% du contingent des diplômés de l'EEE (23 pays).

40 hors EEE **0,26%**

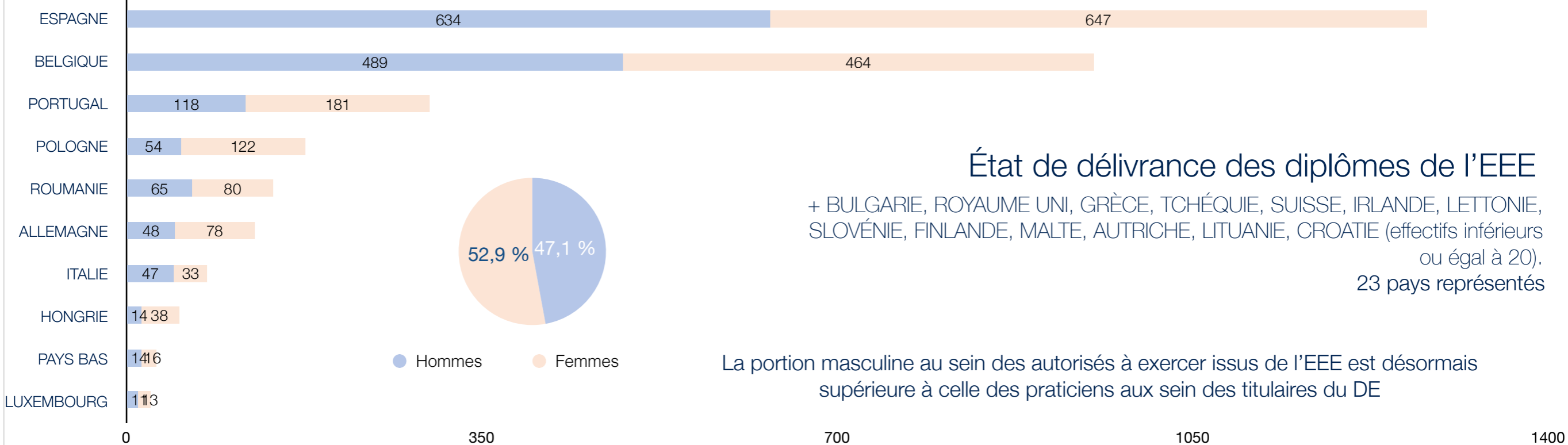
- BRESIL 12
- ARGENTINE 3
- MOLDAVIE 2
- BOLIVIE 1
- COLOMBIE 9
- CANADA 2
- AFRIQUE DU SUD 1
- INDE 1
- TUNISIE 4
- MAROC 2
- ALGERIE 1
- PEROU 1



84,76 % des diplômés d'État sont issus des IFMK d'île-de-France
15,23 % sont issus de 12 régions hors IdF.

Les Hauts-de-France (300) suivi de l'Auvergne-Rhône-Alpes (209) et la Nouvelle-Aquitaine (167) forment toujours le trio de tête des autres régions..

Diplômés hors EEE : des effectifs très faibles issus de 12 pays

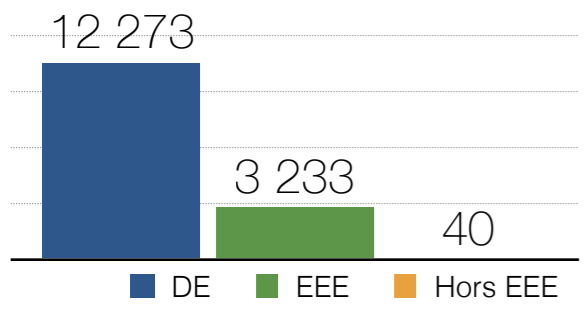


État de délivrance des diplômes de l'EEE

+ BULGARIE, ROYAUME UNI, GRÈCE, TCHÉQUIE, SUISSE, IRLANDE, LETTONIE, SLOVÉNIE, FINLANDE, MALTE, AUTRICHE, LITUANIE, CROATIE (effectifs inférieurs ou égal à 20).
23 pays représentés

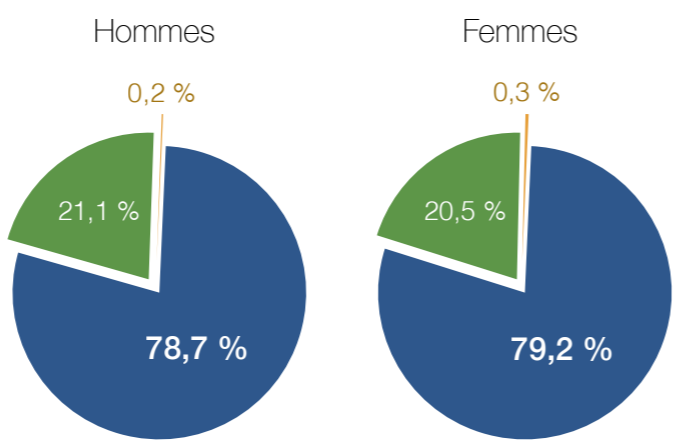
La portion masculine au sein des autorisés à exercer issus de l'EEE est désormais supérieure à celle des praticiens aux sein des titulaires du DE

Répartition par type de diplôme

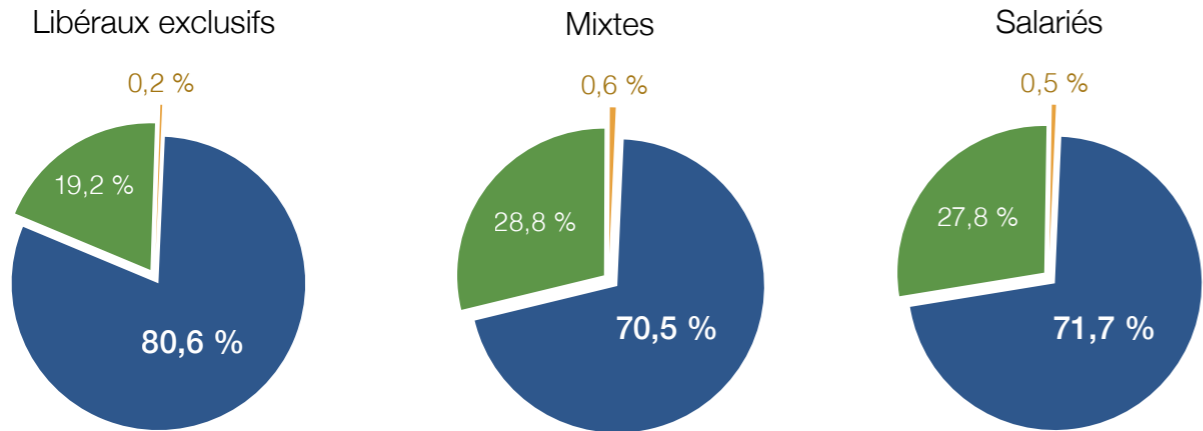


> Les diplômés d'État représentent 81,5% des inscrits

Type de diplôme par genre



Répartition par type de diplôme et type d'exercice



> Une nette préférence pour le salariat parmi les diplômés de l'EEE

Évolution démographique par origine du diplôme en Île-de-France 2018-2026

Région	2018	2019	2020	2021	2022	2023	2024	2025	2026	Évolution 2018-26
DE	10373	10085	10288	10472	10557	10811	11112	11502	12273	18,3
EEE	1707	1829	1956	2104	2201	2415	2661	2841	3233	89,4
Hors EEE	32	33	37	36	37	34	35	37	40	25,0
Effectifs	12112	11947	12281	12612	12795	13260	13808	14380	15546	28,4

La région Île-de-France se caractérise par une faible progression des effectifs sur les 9 années observées, progression rendue possible par une augmentation notable et régulière des autorisés à exercer issus de l'espace économique européen qui représentent près de 21% des inscrits en 2026 et ont constitué 44,4% de la dynamique démographique régionale sur la période. Il s'est installé 1526 autorisés à exercer versus 1900 diplômés d'État depuis 2008. L'effectif des diplômés hors EEE reste très faible et quasi stable.