

Démographie en Île-de-France 2023

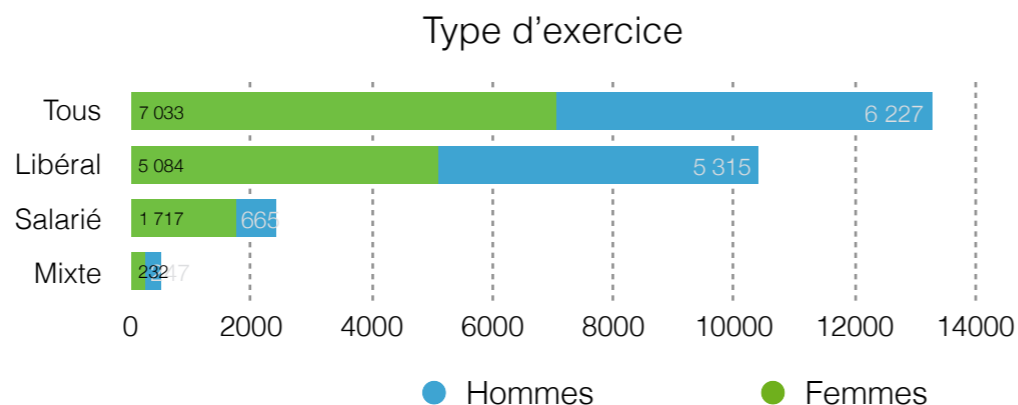
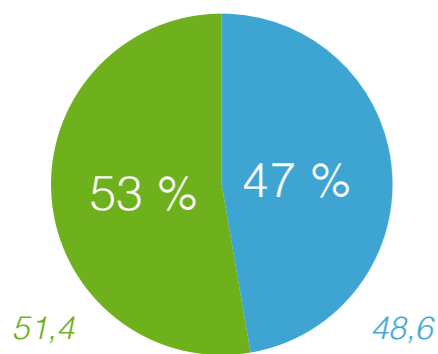
Début 2023. Sur la base du Tableau tenu par les 8 départements franciliens.
Ne comprend que les professionnels inscrits, à l'exclusion des « inactifs » sauf temporaires



Ordre des masseurs-kinésithérapeutes

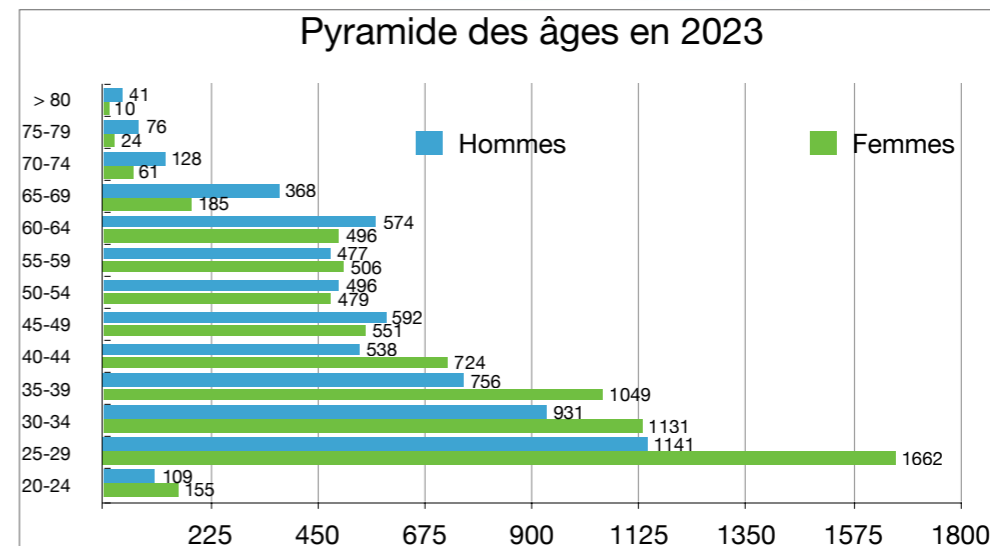
Conseil régional d'Ile de France

13260 kinésithérapeutes inscrits dont 2861 (21,6%) ont une activité salariée exclusive ou partielle.



- Plus de femmes que d'hommes
- Un exercice libéral et mixte plutôt masculin
- Un exercice exclusivement salarié très féminin

Age moyen
42 ans
(22-97)



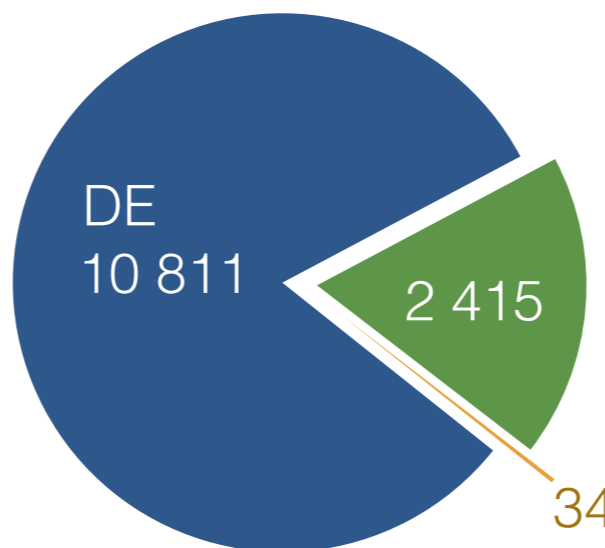
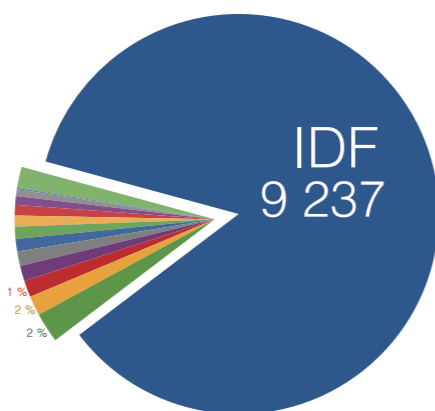
- Au delà de 60 ans (14,9% des inscrits) les praticiens sont 1,5 plus nombreux que les praticiennes.
- Les plus de 65 ans représentent 6,7% des inscrits au tableau (stable sur 1 an), les praticiens sont 2,2 fois plus nombreux que les praticiennes à poursuivre leur exercice.

10811 Diplômés d'État **81,54%**

2449 Autorisés à exercer **18,46%**

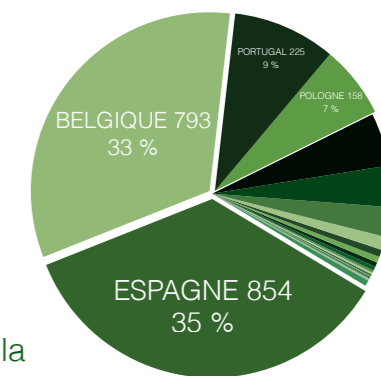
Région de formation

- Île-de-France 9237
- Hauts-de-France 262
- Auvergne-Rhône-Alpes 171
- Nouvelle-Aquitaine 145
- Grand Est 134
- Occitanie 126
- Normandie 109
- Pays de la Loire 107
- Bretagne 96
- Centre-Val de Loire 92
- Provence-Alpes-Côte d'Azur 76
- Bourgogne-Franche-Comté 59
- Ultramarins 12
- IFMK inconnu 185



2415 EEE **18,21%**

- ESPAGNE 854
- PORTUGAL 225
- ROUMANIE 116
- ITALIE 65
- PAYS BAS 16
- ROYAUME UNI 10
- SUISSE 5
- REPUBLIQUE TCHEQUE 4
- LETTONIE 2
- FINLANDE 2
- LITUANIE 1
- CROATIE 1
- BELGIQUE 793
- POLOGNE 158
- ALLEMAGNE 90
- HONGRIE 29
- BULGARIE 13
- LUXEMBOURG 9
- GRECE 4
- IRLANDE 2
- SLOVENIE 2
- AUTRICHE 1
- NORVEGE 1
- EEE INCONNU 12



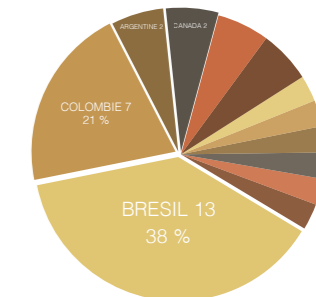
L'Espagne, la Belgique, le Portugal et la Pologne représentent 84% du contingent des diplômés de l'EEE (23 pays).

85,4% des diplômés d'État sont issus des IFMK d'île-de-France
14,6% sont issus de 12 régions hors IdF.

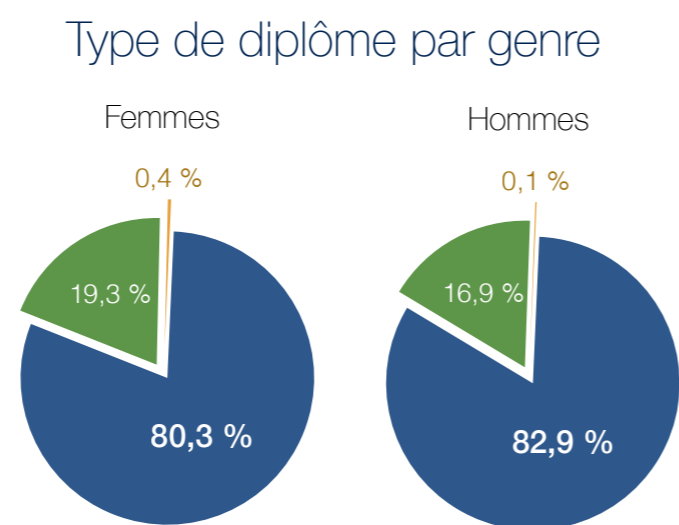
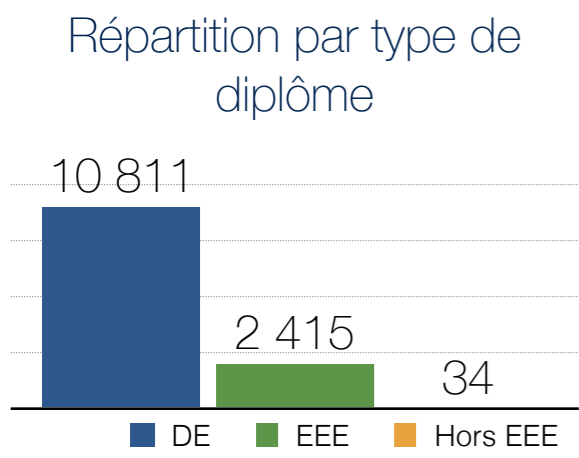
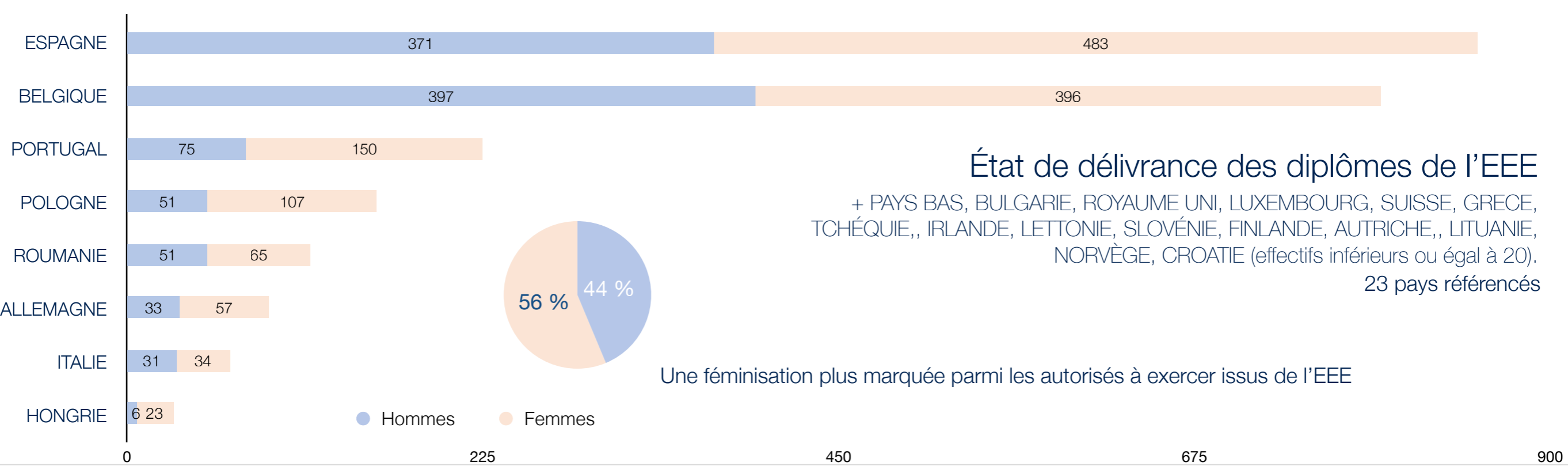
Les Hauts-de-France en tête (262) suivi de l'Auvergne-Rhône-Alpes (171), de la Nouvelle-Aquitaine (145), du Grand Est (134) et de l'Occitanie (126).

34 hors EEE **0,25%**

- BRESIL 13
- CANADA 2
- AFRIQUE DU SUD 1
- INDE 1
- COLOMBIE 7
- MAROC 2
- ALGERIE 1
- MOLDAVIE 1
- ARGENTINE 2
- TUNISIE 2
- BOLIVIE 1
- PEROU 1



Diplômés hors EEE : des effectifs très faibles issus de 12 pays

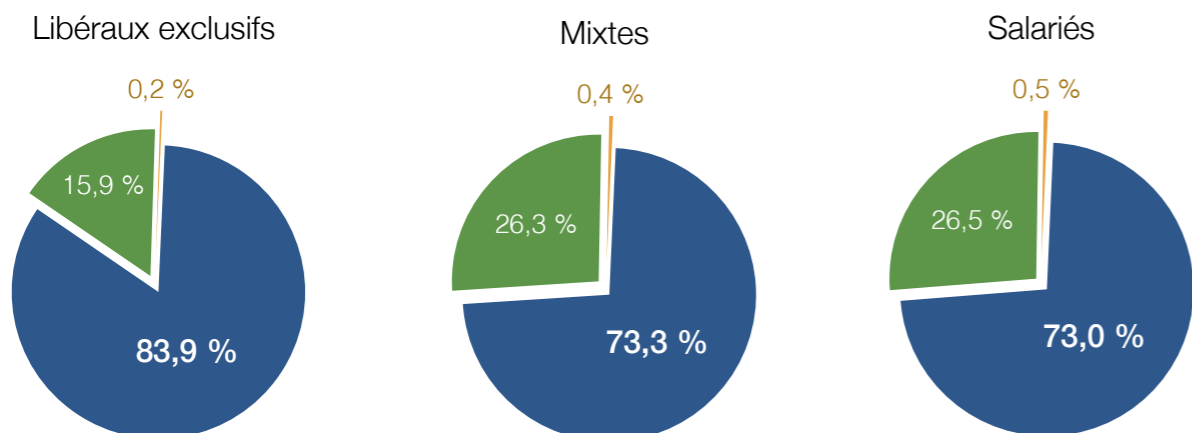


Évolution démographique par origine du diplôme en Île-de-France 2018-2023

Région	2018	2019	2020	2021	2022	2023	variatio	%
DE	10373	10085	10288	10472	10557	10811	438	4,1
EEE	1707	1829	1956	2104	2201	2415	708	41,5
Hors EEE	32	33	37	36	37	34	2	15,6
Effectifs	12112	11947	12281	12612	12795	13260	1148	9,5

> Les diplômés d'État représentent 81,5% des inscrits

Répartition par type de diplôme et type d'exercice



> Une nette préférence pour le salariat parmi les diplômé de l'EEE

La région Île-de-France se caractérise par une faible progression des effectifs sur les 6 années observées, progression rendue possible par une augmentation notable et régulière des autorisés à exercer issus de l'espace économique européen qui représentent 18,4% des inscrits en 2023 mais ont constitué les 2/3 de la dynamique démographique régionale. L'effectif des diplômés hors EEE reste très faible et quasi stable sur cette période.

Évolution démographique par origine des diplômés dans les départements d'Île-de-France 2018-2023

Sur les 6 années observées on remarque une forte croissance des autorisés à exercer, notamment sur Paris.
En revanche l'effectif des diplômés d'État est en faible croissance, et même en régression dans 5 des 8 départements franciliens.

CDO75	2018	2019	2020	2021	2022	2023	var	%	CDO77	2018	2019	2020	2021	2022	2023	var	%										
DE	3126	3113	-13	3234	121	3306	72	3347	41	3430	83	304	8,9	DE	909	878	-31	872	-6	872	0	864	-8	888	24	-21	-2,4
EEE+ hors EEE	573	673	100	717	44	729	12	768	39	843	75	270	47,1	EEE+ hors EEE	154	161	7	172	11	190	18	205	15	225	20	71	46,1
Effectifs	3699	3786	87	3951	165	4035	84	4115	80	4273	158	574	15,5	Effectifs	1063	1039	-24	1044	5	1062	18	1069	7	1113	44	50	4,7
CDO78	2018	2019	2020	2021	2022	2023	var	%	CDO91	2018	2019	2020	2021	2022	2023	var	%										
DE	1088	1053	-35	1072	19	1102	30	1107	5	1143	36	55	4,8	DE	926	866	-60	870	4	880	10	892	12	900	8	-26	-2,9
EEE+ hors EEE	179	186	7	195	9	220	25	230	10	239	9	60	33,5	EEE+ hors EEE	145	151	6	159	8	162	3	169	7	169	0	24	16,6
Effectifs	1267	1239	-28	1267	28	1322	55	1337	15	1382	45	115	9,1	Effectifs	1071	1017	-54	1029	12	1042	13	1061	19	1069	8	-2	-0,2
CDO92	2018	2019	2020	2021	2022	2023	var	%	CDO93	2018	2019	2020	2021	2022	2023	var	%										
DE	1556	1520	-36	1553	33	1581	28	1604	23	1671	67	115	6,9	DE	776	733	-43	733	0	751	18	748	-3	761	13	-15	-2,0
EEE+ hors EEE	218	217	-1	242	25	268	26	283	15	321	38	103	47,2	EEE+ hors EEE	170	173	3	183	10	203	20	214	11	245	31	75	44,1
Effectifs	1774	1737	-37	1795	58	1849	54	1887	38	1992	105	218	12,3	Effectifs	946	906	-40	916	10	954	38	962	8	1006	44	60	6,3
CDO94	2018	2019	2020	2021	2022	2023	var	%	CDO95	2018	2019	2020	2021	2022	2023	var	%										
DE	1126	1097	-29	1124	27	1137	13	1144	7	1177	33	51	-2,9	DE	866	825	-41	830	5	843	13	851	8	841	-10	-25	-3,0
EEE+ hors EEE	171	170	-1	174	4	204	30	203	-1	225	22	54	31,6	EEE+ hors EEE	127	139	12	151	12	164	13	166	2	182	16	55	43,3
Effectifs	1297	1267	-30	1298	31	1341	43	1347	6	1402	55	105	8,1	Effectifs	993	964	-29	981	17	1007	26	1017	10	1023	6	30	3,0

Évolution démographique par type d'exercice dans les départements d'Île-de-France 2018-2023

Sur les 6 années observées on remarque une forte croissance des inscrits en salariat, notamment à Paris.

En revanche l'évolution de l'effectif exerçant en libéral est en assez faible croissance, et même en régression dans 2 départements franciliens.

CDO75	2018	2019	2020	2021	2022	2023	var	%					
Libéral	3037	3046	9	3160	114	3187	27	3234	47	3356	122	319	9,5
Salarié	566	650	84	700	50	756	56	773	17	803	30	237	41,9
Mixte	96	90	-6	91	1	92	1	108	16	114	6	18	18,8
Effectifs	3699	3786	87	3951	165	4035	84	4115	80	4273	158	574	15,5

CDO77	2018	2019	2020	2021	2022	2023	var	%					
Libéral	882	854	-28	857	3	866	9	866	0	890	24	8	0,9
Salarié	163	167	4	166	-1	174	8	182	8	195	13	32	19,6
Mixte	20	18	-2	21	3	22	1	21	-1	28	7	8	40,0
Effectifs	1065	1039	-26	1044	5	1062	18	1069	7	1113	44	48	4,5

CDO78	2018	2019	2020	2021	2022	2023	var	%					
Libéral	1054	1037	-17	1047	10	1083	36	1076	-7	1107	31	53	4,8
Salarié	165	159	-6	168	9	187	19	206	19	214	8	49	29,7
Mixte	48	43	-5	52	9	52	0	55	3	61	6	13	27,1
Effectifs	1267	1239	-28	1267	28	1322	55	1337	15	1382	45	115	9,1

CDO91	2018	2019	2020	2021	2022	2023	var	%					
Libéral	878	831	-47	849	18	847	-2	848	1	858	10	-20	-2,3
Salarié	145	143	-2	144	1	160	16	168	8	164	-4	19	13,1
Mixte	48	43	-5	36	-7	35	-1	45	10	47	2	-1	-2,1
Effectifs	1071	1017	-54	1029	12	1042	13	1061	19	1069	8	-2	-0,2

CDO92	2018	2019	2020	2021	2022	2023	var	%					
Libéral	1462	1431	-31	1462	31	1497	35	1511	14	1576	65	114	7,2
Salarié	246	233	-13	264	31	286	22	303	17	335	32	89	36,2
Mixte	66	73	7	69	-4	66	-3	73	7	81	8	15	22,7
Effectifs	1774	1737	-37	1795	58	1849	54	1887	38	1992	105	218	12,3

CDO93	2018	2019	2020	2021	2022	2023	var	%					
Libéral	695	679	-16	687	8	704	17	702	-2	736	34	41	5,6
Salarié	224	199	-25	201	2	221	20	232	11	236	4	12	5,4
Mixte	27	28	1	28	0	29	1	28	-1	34	6	7	25,9
Effectifs	946	906	-40	916	10	954	38	962	8	1006	44	60	6,3

CDO94	2018	2019	2020	2021	2022	2023	var	%					
Libéral	1013	994	-19	1015	21	1026	11	1038	12	1094	56	81	7,4
Salarié	232	217	-15	234	17	266	32	264	-2	259	-5	27	11,6
Mixte	52	55	3	49	-6	49	0	45	-4	49	4	-3	-5,8
Effectifs	1297	1266	-31	1298	32	1341	43	1347	6	1402	55	105	8,1

CDO95	2018	2019	2020	2021	2022	2023	var	%					
Libéral	768	750	-18	762	12	771	9	765	-6	782	17	14	1,8
Salarié	155	151	-4	153	2	175	22	188	13	176	-12	21	13,5
Mixte	70	63	-7	66	3	61	-5	64	3	65	1	-5	-7,1
Effectifs	993	964	-29	981	17	1007	26	1017	10	1023	6	30	3,0

Ont participé à cette édition :

Martine Vignaux
Membre titulaire du Conseil régional d'Île-de-France

Ludwig Serre
Président du Conseil régional d'Île-de-France

Pierre Blanco
Membre titulaire du Conseil régional d'Île-de-France

Éric Charuel
Trésorier du Conseil régional d'Île-de-France

Guillaume Plazenet
Membre titulaire du Conseil régional d'Île-de-France