

ENQUETE 2013

PRESCRIPTION ET KINESITHERAPIE

SOMMAIRE

Méthodologie	3
Composition de l'échantillon	6
Synthèse des résultats	13
Résultats détaillés (tris à plat)	32

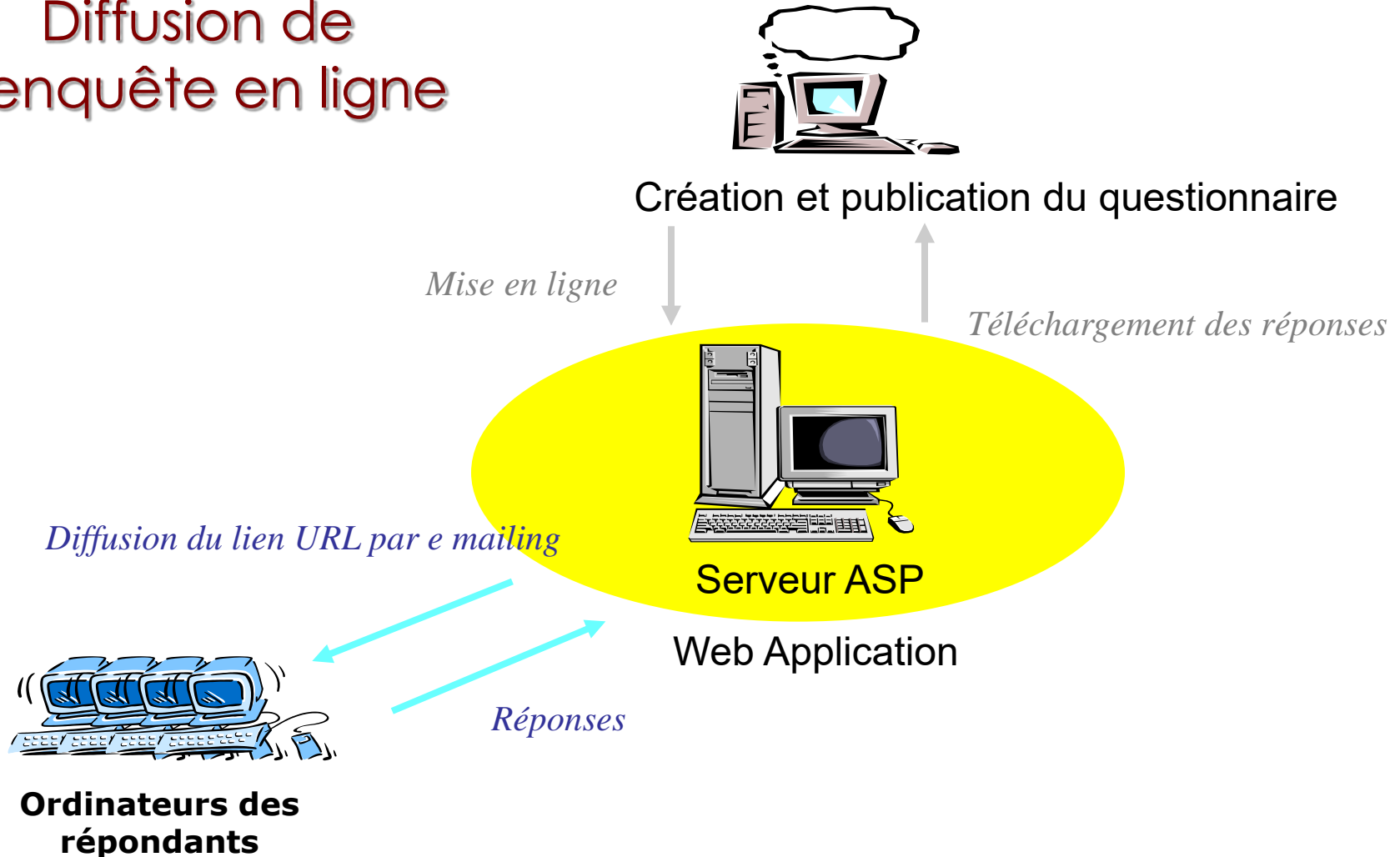
METHODOLOGIE

⇒ Modalités de réalisation de l'enquête par questionnaire

- **Cible** : Les masseurs kinésithérapeutes d'IDF et de La Réunion
- **Taille de l'échantillon** : 394 personnes
- Cet échantillon fournit une **bonne précision statistique des résultats**. **L'erreur maximum** est de **4,9 %**. Ce résultat, établi au risque de 5%, est fondé sur la théorie des sondages aléatoires.
- Pour rappel, les enquêtes grand public (grande consommation, sondages d'opinion,...) sont réalisées sur des tailles d'échantillons très proches (1000 personnes avec une marge d'erreur de 3,1%)
- **Le mode de collecte** retenu en la circonstance est une enquête web. **La diffusion en ligne du questionnaire** s'est faite par e-mailing sur la base du tableau ordinal du CIROMK IDF La Réunion. Les destinataires ont reçu un message d'invitation dans leurs boites mails et ont cliqué sur le lien URL pour répondre à la présente enquête



Diffusion de l'enquête en ligne



Composition de l'échantillon

Représentativité de l'échantillon sur les critères croisés sexe et mode exercice (libéral, salarié)

	Echantillon interrogé		Population totale	
	Homme	Femme	Homme	Femme
Libéraux	211 (97%)	138 (92%)	5572 (92,3%)	4432 (79,6%)
Salariés	7 (3%)	12 (8%)	465 (7,7%)	1137 (20,4%)
Total	218	150	6037	5569

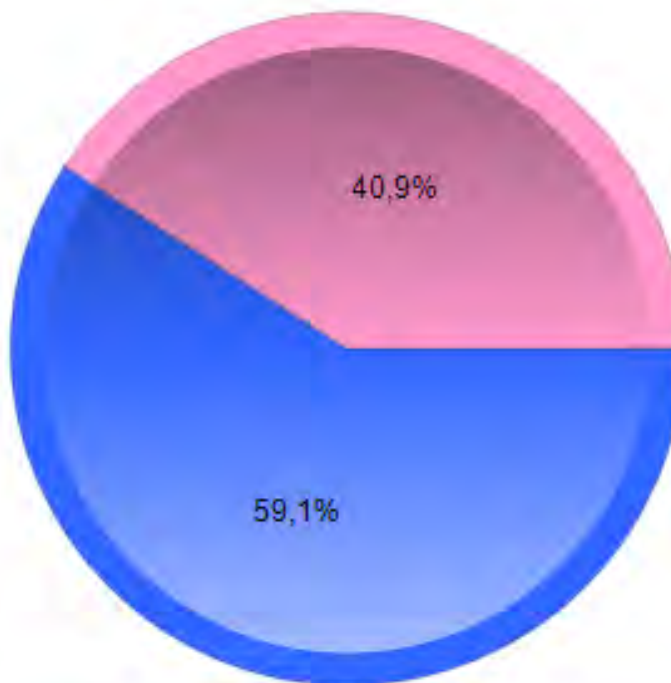


Répartition de l'échantillon par sexe

Une forte majorité d'hommes (59%)

Taux de réponse : **100,0%**

	Nb
Un homme	233
Une femme	161
Total	394

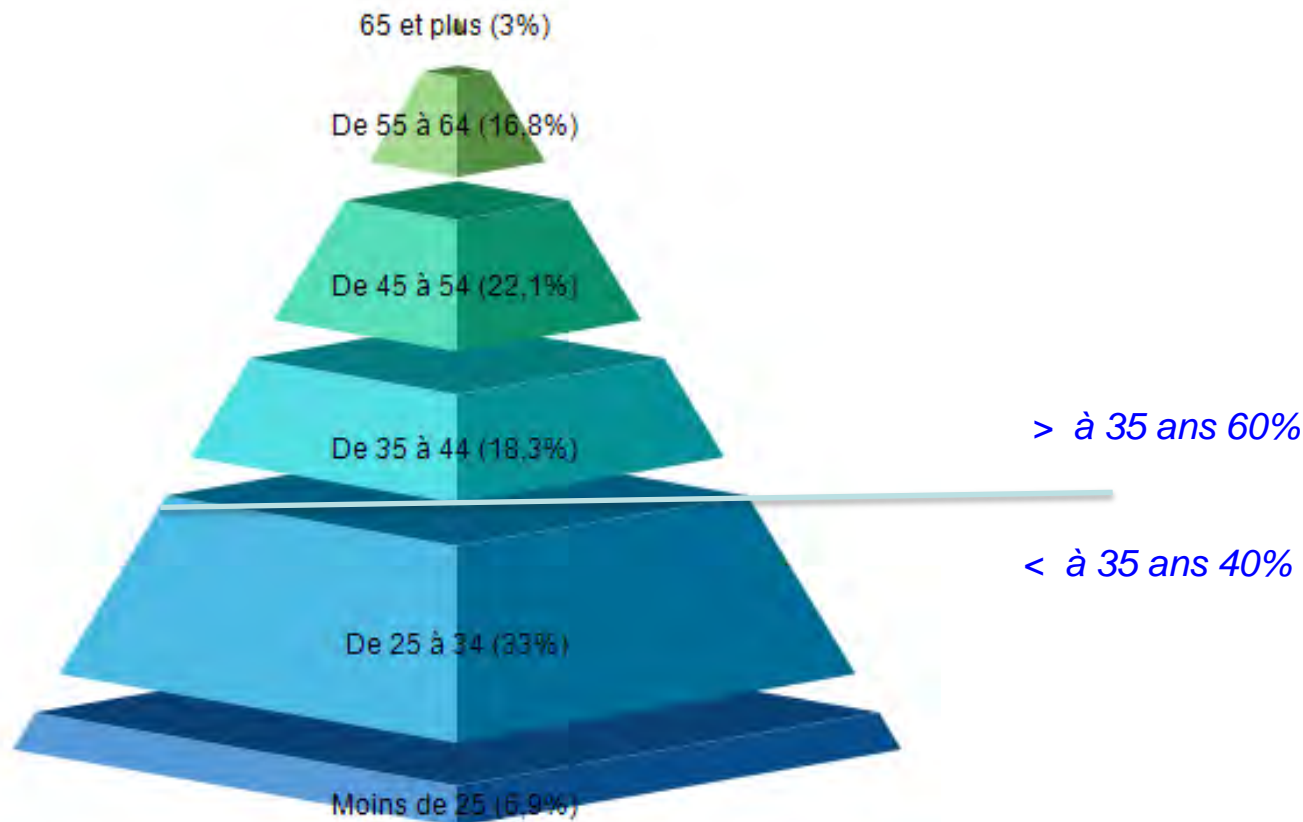


Répartition de l'échantillon par âge

Taux de réponse : **100,0%**
 Moyenne = **41,23** Ecart-type = **13,29**

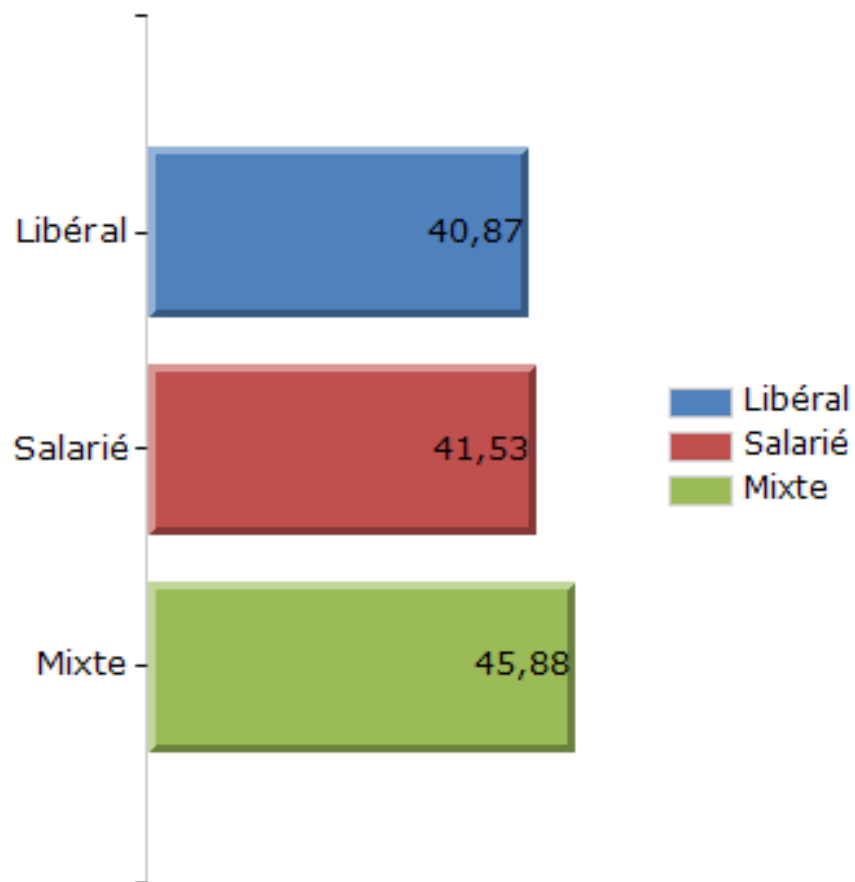
L'âge moyen des répondants est de **41 ans**

	Nb
Moins de 25	27
De 25 à 34	130
De 35 à 44	72
De 45 à 54	87
De 55 à 64	66
65 et plus	12
Total	394



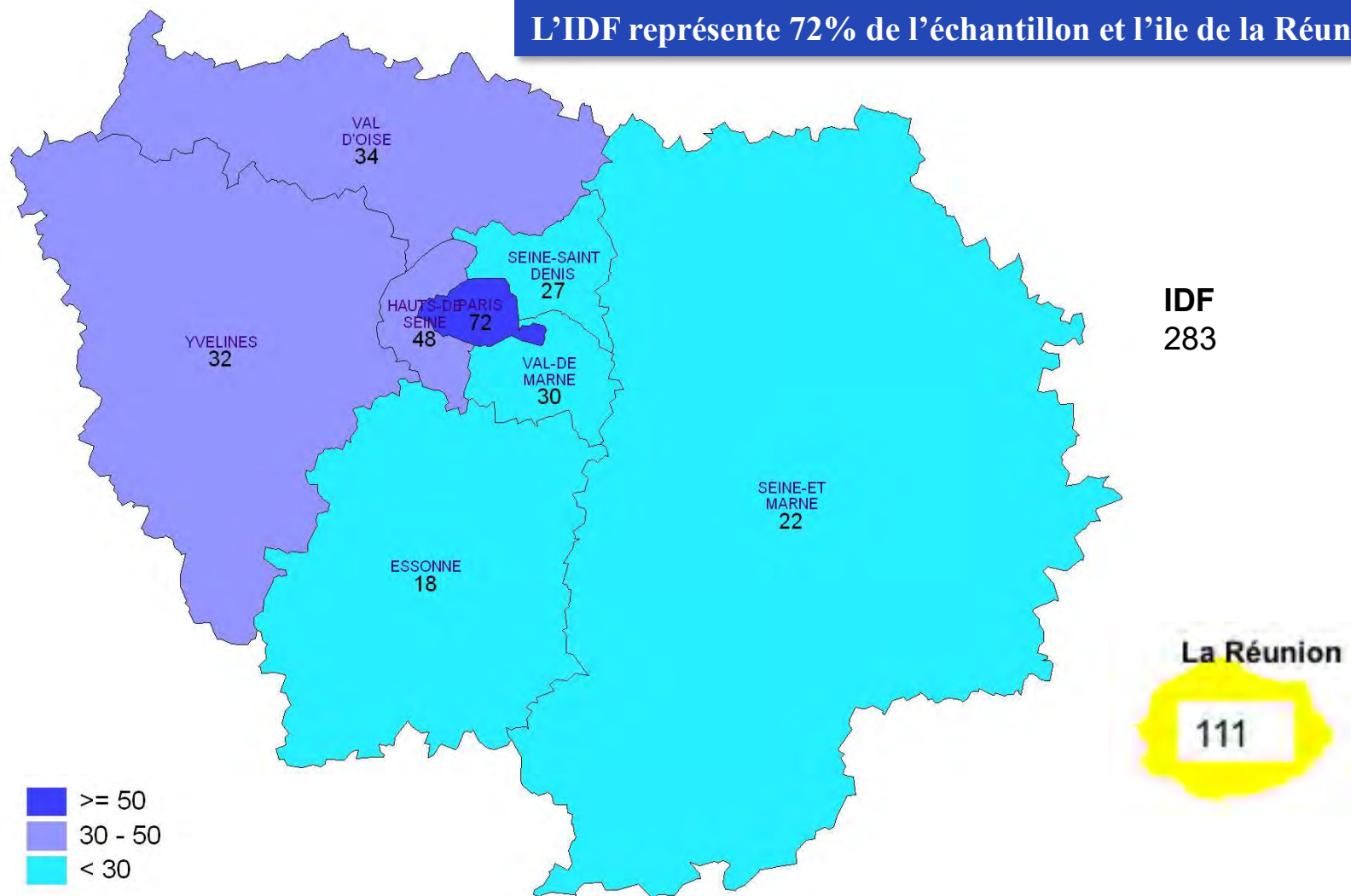
Répartition de l'échantillon par âge

Age moyen selon le profil



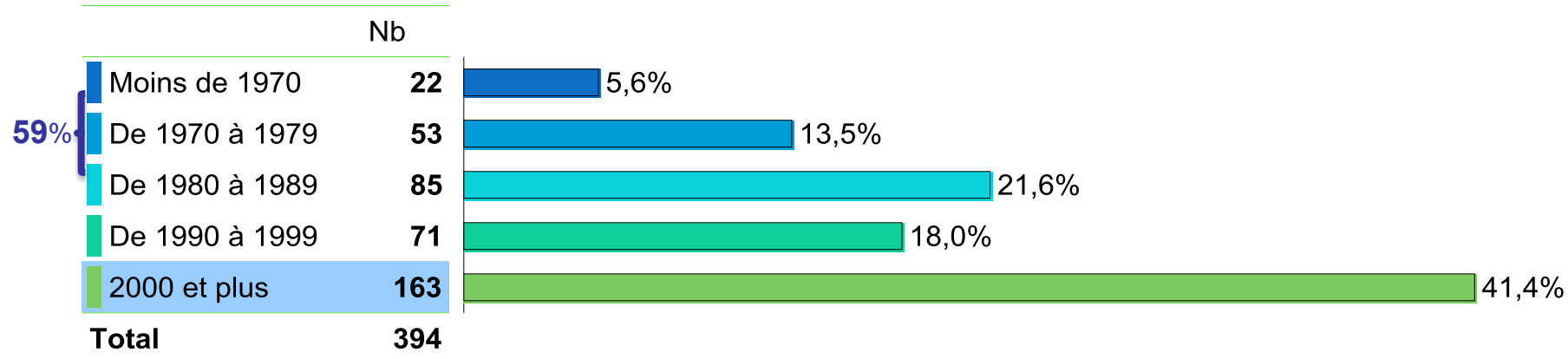
Répartition géographique de l'échantillon

L'IDF représente 72% de l'échantillon et l'île de la Réunion 28%



Répartition selon l'année du diplôme

Date d'obtention du diplôme :



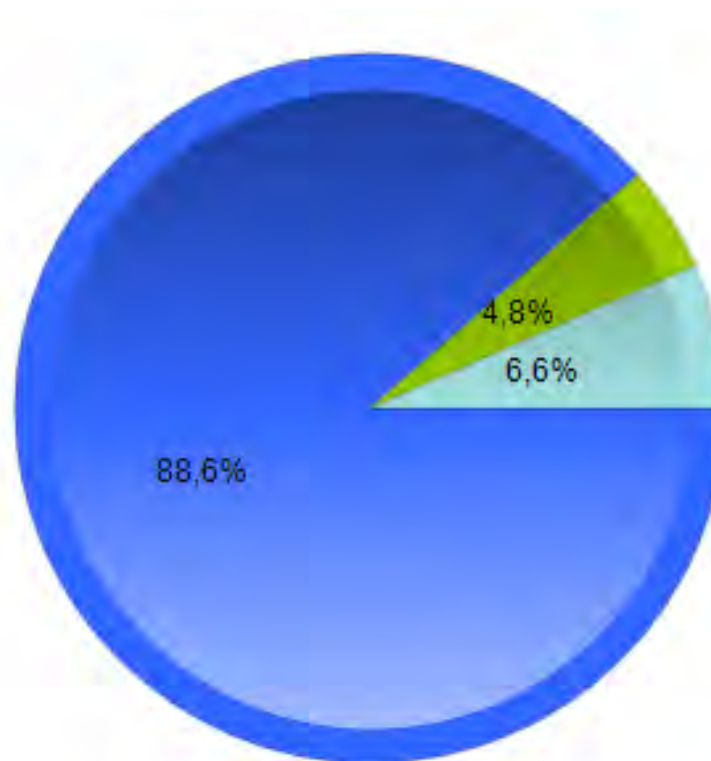
Répartition de l'échantillon par mode d'exercice

Une sur représentation des libéraux : 9 pers. / 10

Vous exercez la profession à titre :

Taux de réponse : **100,0%**

	Nb
Libéral	349
Salarié	19
Mixte	26
Total	394



Synthèse des résultats



La prescription d'aujourd'hui

Droit de prescription

- **Le droit de prescription est moyennement utilisé** dans la profession.
- Les praticiens le font surtout pour des exercices, pour des conseils d'hygiène de vie ou encore des actes qualitatifs.

Droit de prescription

	Moyenne	Ecart-type
Exercices	6,22	4,02
Conseils hygiène vie	6,00	3,99
Actes qualitatifs	5,76	4,08
Bilan diagnostic	5,11	4,01
Actes quantitatifs	4,63	3,57
Dispositifs med liste autorisee	3,71	3,40
Total	5,24	3,95

Alpha de Cronbach = **0,79**

Valorisation des échelons : 0 (Jamais) ; 2.5 (Rarement) ; 7.5 (Fréquemment) ; 10 (Très fréquemment)



La prescription d'aujourd'hui

Le droit de prescription selon le mode d'exercice

- **Le droit de prescription est plus utilisé par les salariés que par les praticiens mixtes ou libéraux**

Droit de prescription selon le mode d'exercice

	Libéral	Salarié	Mixte
Bilan diagnostic	4,98	6,84	5,67
Actes qualitatifs	5,62	7,89	6,06
Actes quantitatifs	4,48	6,45	5,29
Conseils hygiène vie	5,96	7,63	5,29
Exercices	6,16	7,76	5,87
Dispositifs med liste autorisee	3,74	4,47	2,69
Total	5,16	6,84	5,14

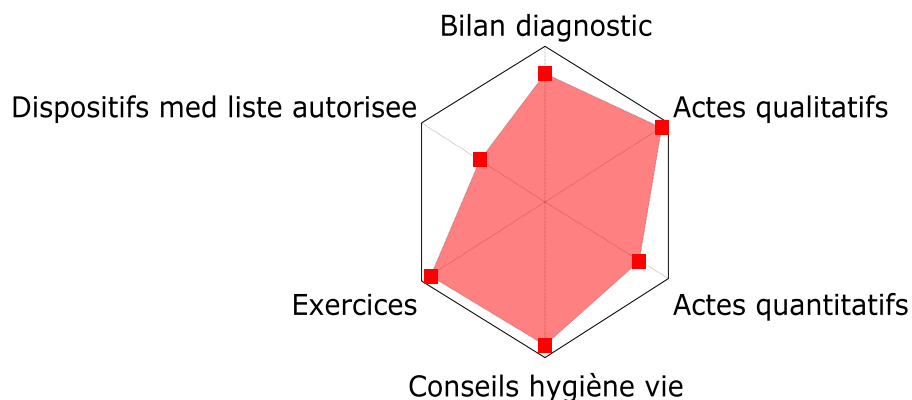
Valorisation des échelons : 0 (Jamais) ; 2.5 (Rarement) ; 7.5 (Fréquemment) ; 10 (Très fréquemment)



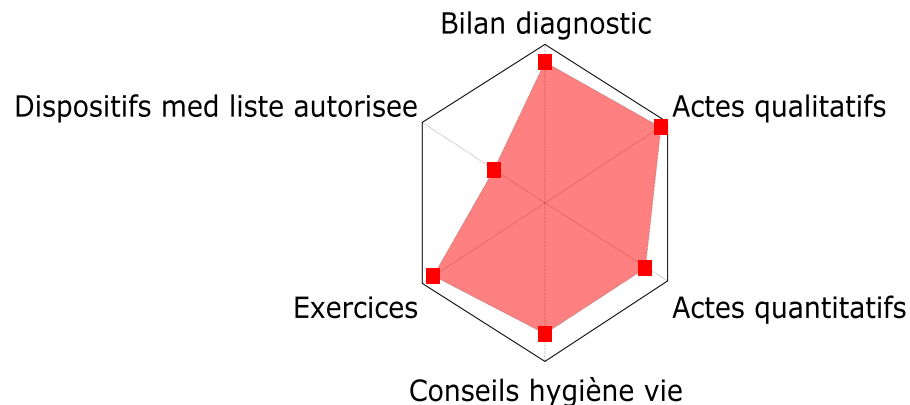
La prescription d'aujourd'hui

Droit de prescription selon le mode d'exercice

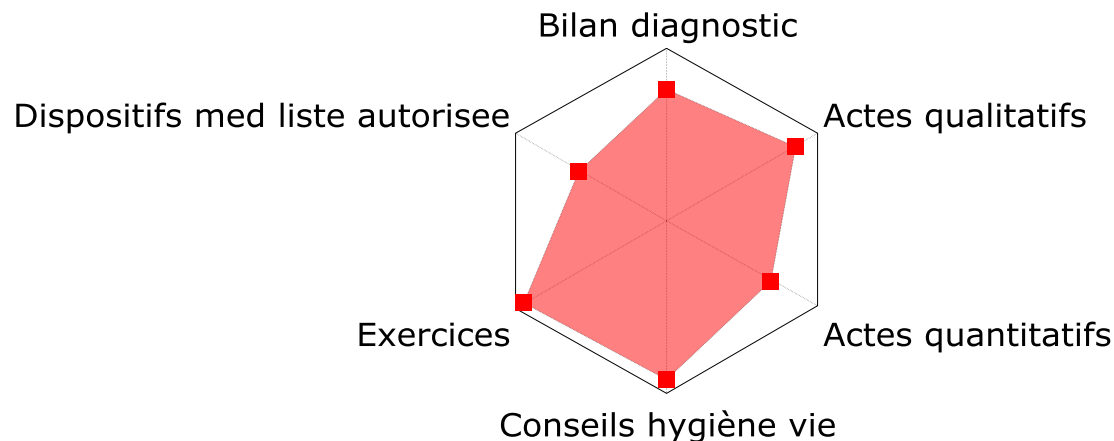
Droit de prescription salariés



Droit de prescription Mixte

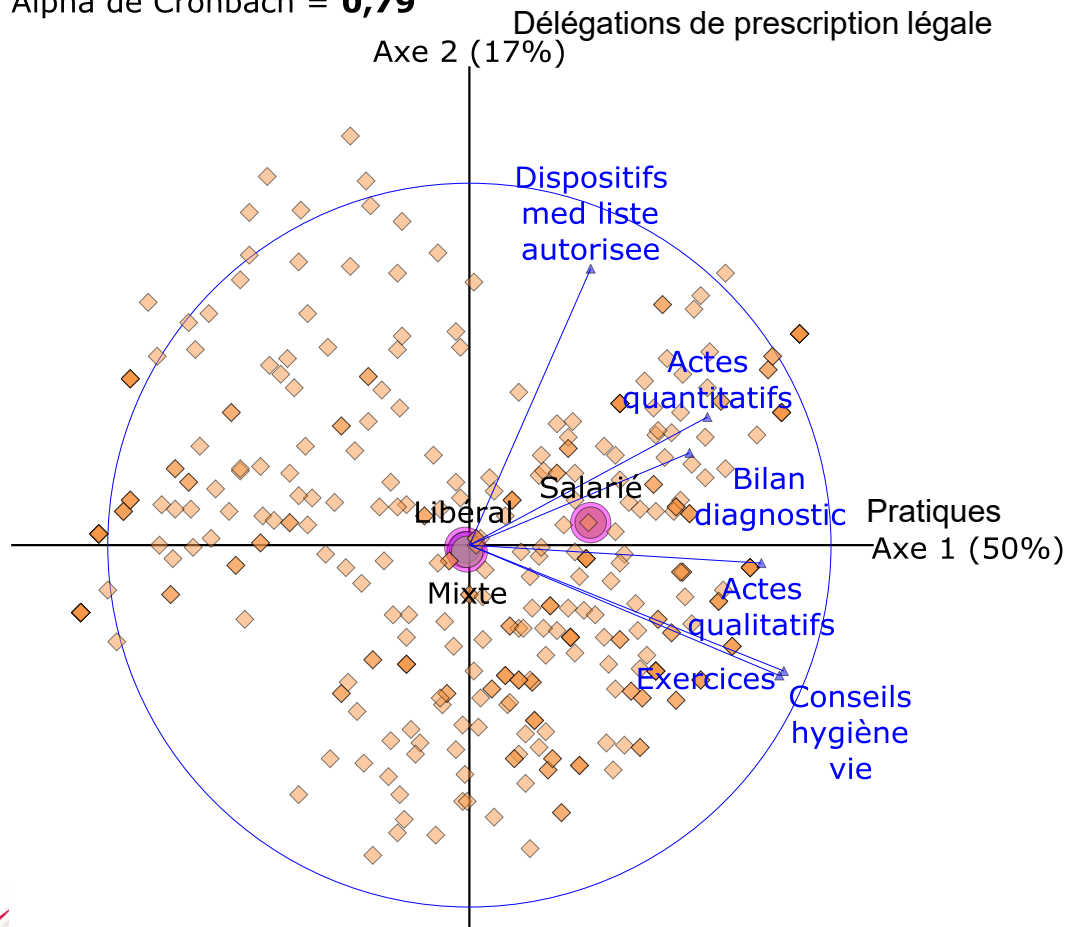


Droit de prescription libéral



La prescription d'aujourd'hui

Alpha de Cronbach = **0,79**



La carte factorielle ACP (Analyse en Composante Principale) fait ressortir 2 axes du droit de prescription.

Axe 1 : Pratiques de prescription des kinés
Axe 2 : Délégation de prescription légale

Au total la variance expliquée par les deux axes atteint 67% (ce qui signifie que la carte factorielle restitue 67% de l'information)

L'indicateur statistique Alpha Cronbah est très élevé (=0.80) ce qui signifie **que les corrélations entre les 6 variables sont fortes** (elles vont toutes dans le même sens à droite.) **Cette dimension c'est la propension à l'utilisation du droit de prescription.**

Les salariés utilisent ce droit un peu plus souvent que les libéraux ou mixtes.

Les points représentent les positions des individus sur les axes représentés.



La prescription d'aujourd'hui

Connaissance de la liste des dispositifs médicaux autorisés par la loi

- La liste des dispositifs médicaux autorisés par la loi est bien connue dans l'ensemble

Mode exercice x Connaissance liste des dispositifs médicaux autorisés

	Oui		Non		
	N	% cit.	N	% cit.	
Libéral	223	56,6%	126	32,0%	
Salarié	11	2,8%	8	2,0%	
Mixte	16	4,1%	10	2,5%	

La prescription d'aujourd'hui

Acceptation de patients sans prescription médicale

- **L'acceptation de patients sans prescription est rare.**

Acceptation patients sans prescription

	Moyenne	Ecart-type
Poursuite traitement	5,24	3,44
cas urgence med	3,78	3,34
Conseils et prévention	3,74	3,48
Début traitement	3,38	3,29
Soins bien être	2,49	3,12
Ostéopathie	2,09	3,48
Total	3,46	3,51

Alpha de Cronbach = **0,73**

Valorisation des échelons : 0 (Jamais) ; 2.5 (Rarement) ; 7.5 (Fréquemment) ; 10 (Très fréquemment)



La prescription d'aujourd'hui

Acceptation de patients sans prescription médicale

- **L'acceptation de patients sans prescription est rare quelque soit le mode d'exercice.**
- Si cela se produit c'est surtout pour la poursuite du traitement du patient (pour les libéraux et Mixtes) et pour des conseils et prévention (pour les salariés)

Acceptation de patients en consultation sans prescription selon le mode d'exercice

	Libéral	Salarié	Mixte
Poursuite traitement	5,48	1,97	4,42
Début traitement	3,50	2,50	2,50
Conseils et prévention	3,86	3,95	2,02
Ostéopathie	2,17	1,71	1,35
Soins bien être	2,61	1,32	1,73
cas urgence med	3,89	3,55	2,50
Total	3,59	2,50	2,42

Valorisation des échelons : 0 (Jamais) ; 2.5 (Rarement) ; 7.5 (Fréquemment) ; 10 (Très fréquemment)



La prescription d'aujourd'hui

Acceptation de patients sans prescription selon le mode d'exercice

Acceptation patients sans prescription : Salariés

Acceptation patients sans prescription : Mixte

Poursuite traitement

Poursuite traitement

cas urgence med

Début traitement

cas urgence med

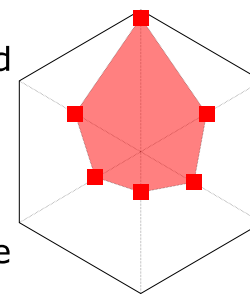
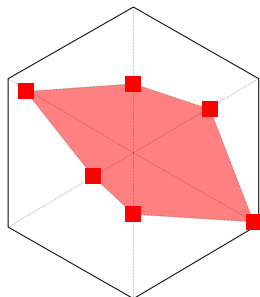
Début traitement

Soins bien être

Conseils et prévention

Soins bien être

Conseils et prévention



Ostéopathie

Ostéopathie

Acceptation patients sans prescription : Libéral

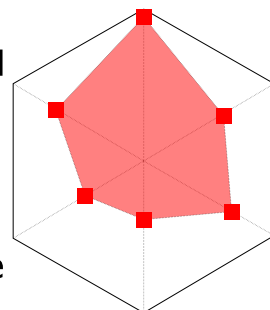
Poursuite traitement

cas urgence med

Début traitement

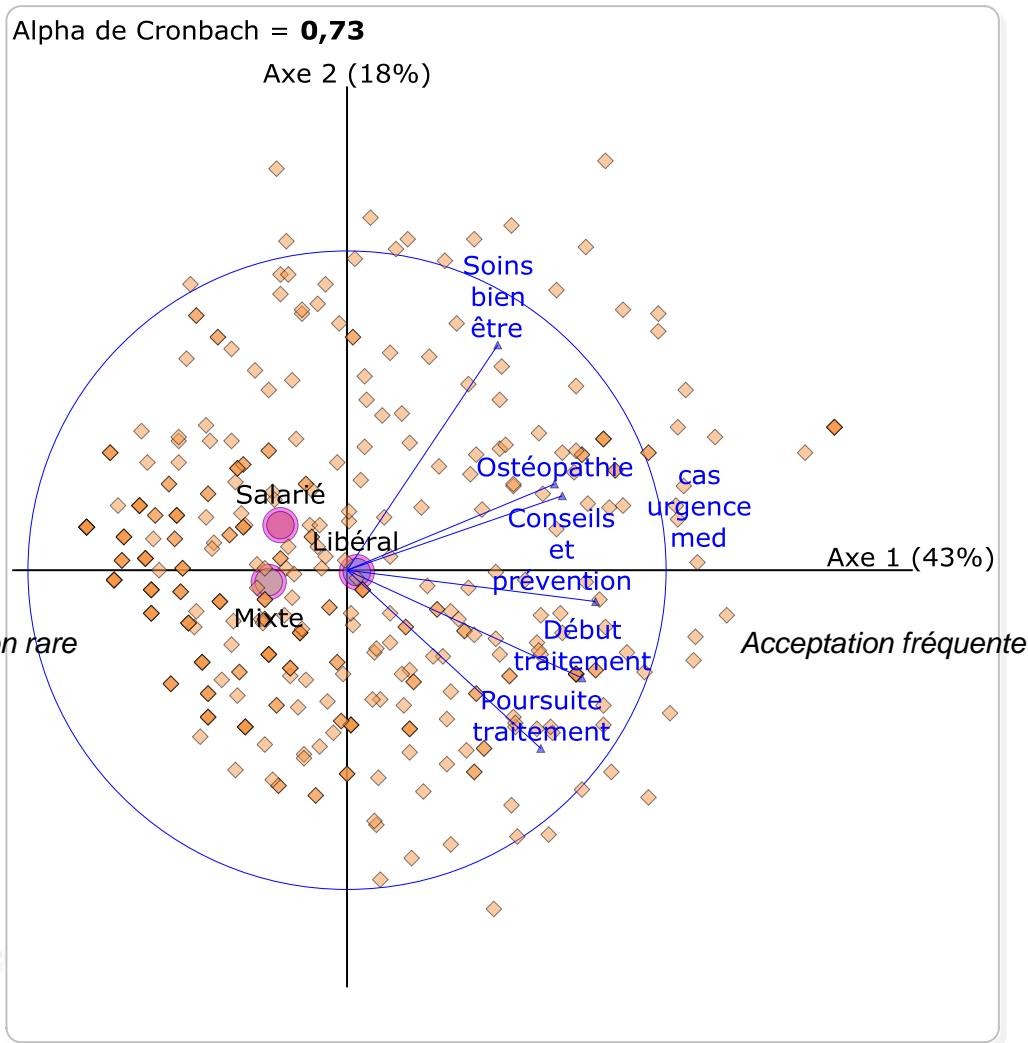
Soins bien être

Conseils et prévention



Ostéopathie

La prescription d'aujourd'hui



La carte factorielle ACP (analyse en composante principale) fait ressortir les points suivants :

L'indicateur statistique Alpha Cronbah est très élevé (=0.7) ce qui signifie que **les corrélations entre les 6 variables sont fortes** (elles vont toutes dans le même sens à droite). **Cette première composante c'est la tendance à l'acceptation du patient sans prescription médicale.**

La composante verticale fait apparaître une opposition :

- **Acceptation sans prescription pour des raisons de confort/bien être**
- **Acceptation sans prescription pour des des raisons thérapeutiques (début ou poursuite traitement patient)**

Les salariés et les mixtes acceptent beaucoup moins de patients sans prescription médicale que les libéraux.

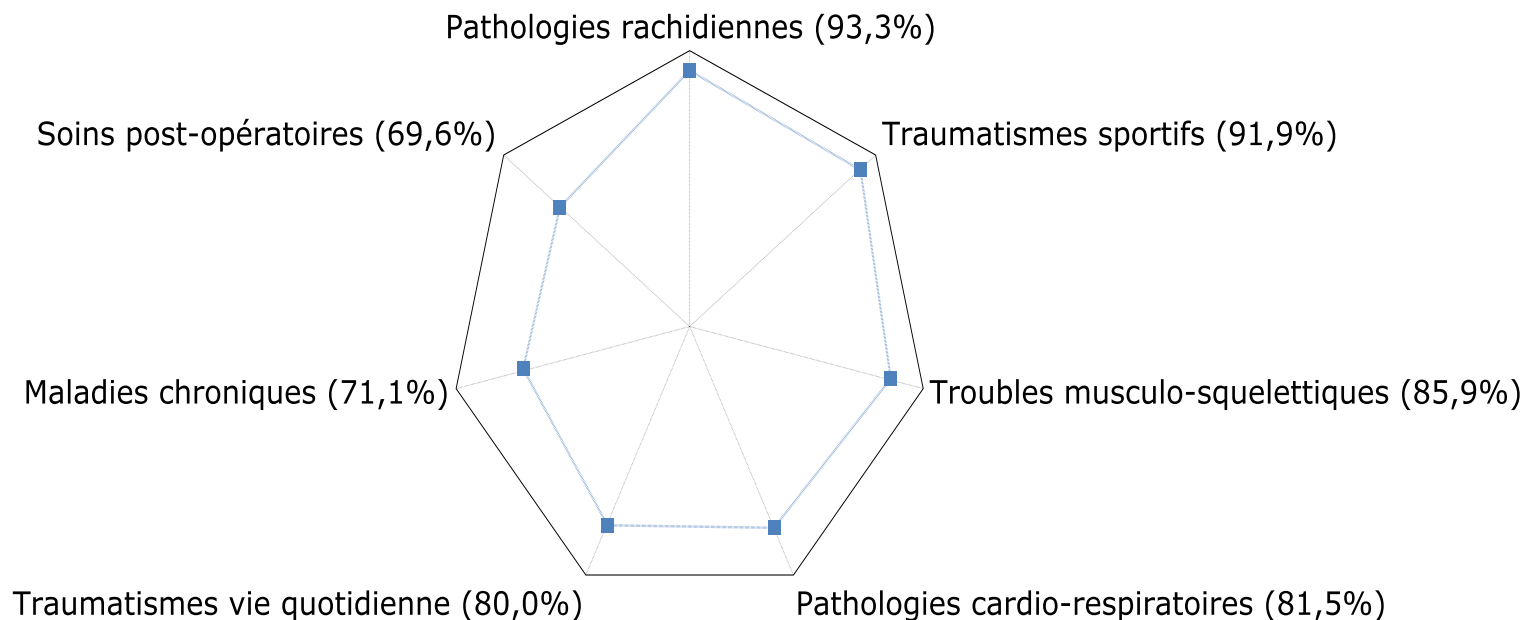
Les points représentent les positions des individus sur les axes représentés.



La prescription d'aujourd'hui

Les 3 pathologies d'urgence prioritaires sont dans l'ordre : **pathologies rachidiennes, traumatismes sportifs et troubles musculo-squelettiques** .

Classement pathologies d'urgence



La prescription d'aujourd'hui

Profils des patients acceptés sans prescription médicale

- L'acceptation de patients sans prescription concerne surtout des proches.

Hors prescription médicale		
	Moyenne	Ecart-type
Amis	4,02	3,23
Famille	3,78	3,27
Sportifs	3,20	3,37
Personnalités	1,43	2,62
Total	3,11	3,30

Alpha de Cronbach = **0,82**

Valorisation des échelons : 0 (Jamais) ; 2.5 (Rarement) ; 7.5 (Fréquemment) ; 10 (Très fréquemment)

La prescription d'aujourd'hui

Profils de patients acceptés sans prescription médicale selon le mode d'exercice

- **Les libéraux acceptent un peu plus les patients** que les autres professionnels.
- Il s'agit surtout de proches mais aussi de sportifs.

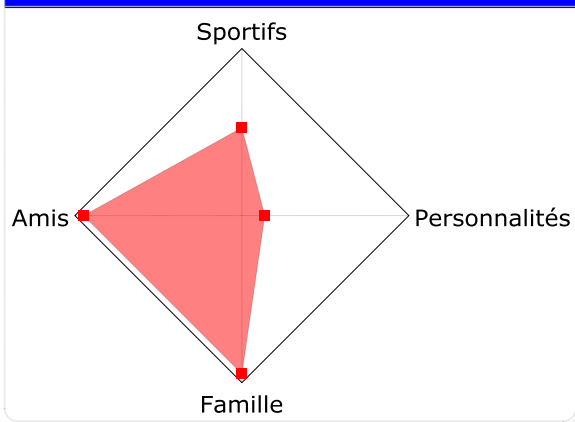
Acceptation de patients en consultation sans prescripton

	Libéral	Salarié	Mixte
Sportifs	3,37	1,97	1,92
Personnalités	1,51	0,53	0,96
Famille	3,85	3,55	3,08
Amis	4,14	3,55	2,79
Total	3,22	2,40	2,19

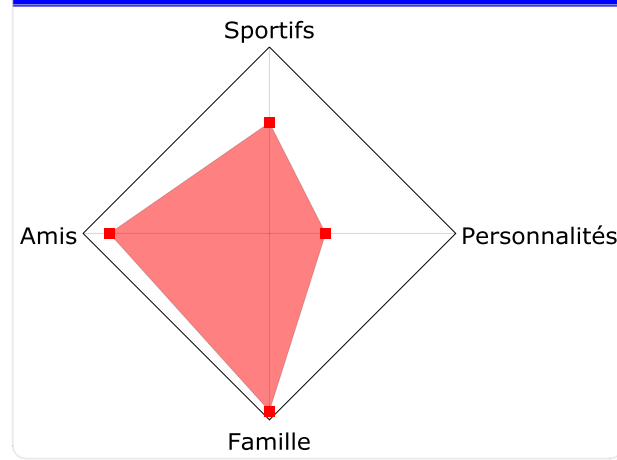
Valorisation des échelons : 0 (Jamais) ; 2.5 (Rarement) ; 7.5 (Fréquemment) ; 10 (Très fréquemment)

La prescription d'aujourd'hui

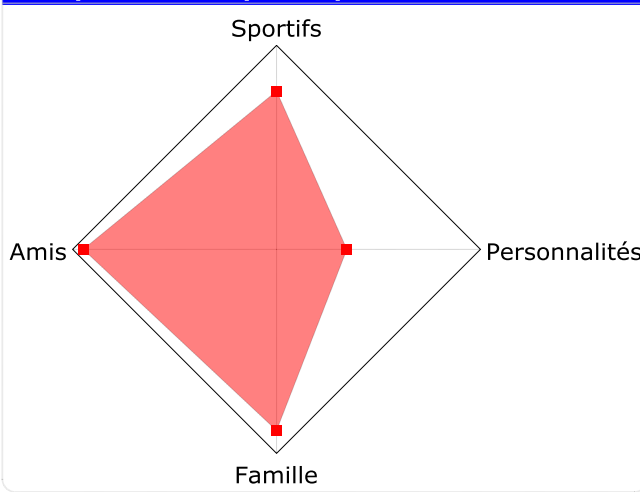
Acceptation hors prescription médicale :
salariés



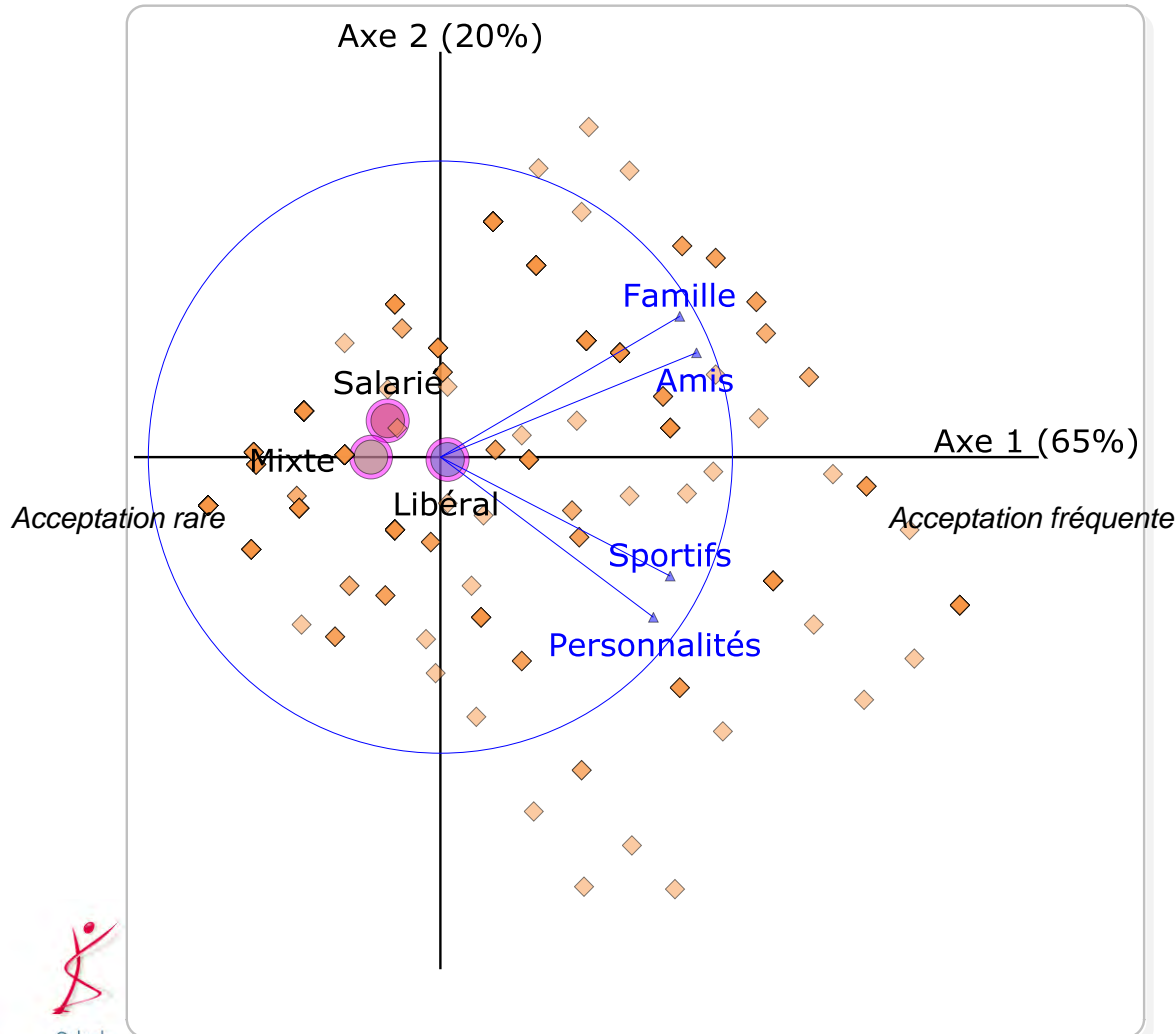
Acceptation hors prescription médicale :
mixte



Acceptation hors prescription médicale : libéral



La prescription d'aujourd'hui



La carte factorielle ACP (analyse en composante principale) fait ressortir les éléments suivants :

- L'indicateur statistique Alpha Cronbah est très élevé ($=0.7$) ce qui signifie que les **corrélations entre les 4 variables sont fortes** (elles vont toutes dans le même sens). **Cette dimension c'est la tendance à accepter des patients sans prescription médicale.**

- Une opposition sur la composante verticale
- **Acceptation de patients proches** (famille ou amis)
- **Acceptation de patients VIP** (personnalités ou sportifs)

Au total la variance expliquée par les deux axes atteint 75% (ce qui signifie que la carte factorielle restitue 75% de l'information)

Les points représentent les positions des individus sur les axes représentés



La prescription d'aujourd'hui

Honoraires pour les actes sans prescription médicale

- **Les praticiens sont généreux et ne font pas toujours payer les actes** pour des patients sans prescription médicale (surtout les proches).

Honoraires pour les actes sans prescription médicale

	Moyenne	Ecart-type
Honoraires sportifs	3,54	4,10
Honoraires personnalités	2,55	3,98
Honoraires amis	1,12	2,49
Honoraires famille	0,70	2,25
Total	1,98	3,50

La prescription d'aujourd'hui

Exercice hors du lieu d'exercice habituel

- **Les praticiens interviennent très rarement hors de leur lieu d'exercice habituel.**
- Cela peut se produire à l'occasion de manifestations sportives.

Exercice hors lieu habituel

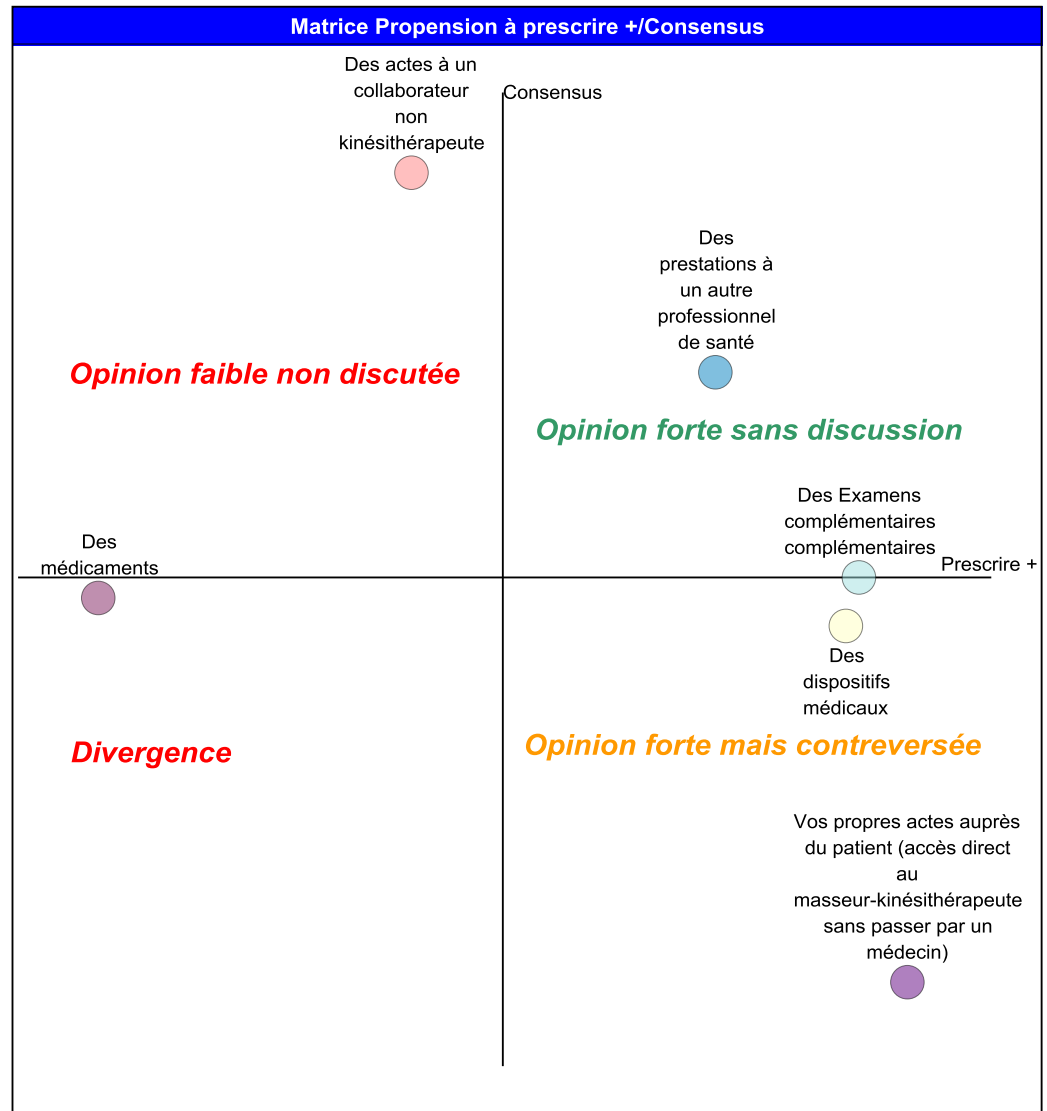
	Moyenne	Ecart-type
Manifestations sportives	1,26	2,36
Club de sport	0,97	2,40
Manifestations artistiques	0,37	1,39
Salons	0,15	0,74
Total	0,69	1,91

La prescription du futur

A la question « que pensez-vous qu'il serait utile pour vos patients que vous puissiez prescrire? », les kinésithérapeutes de l'échantillon se déclarent fortement favorables à une évolution du périmètre de leurs prescriptions. Plus de la moitié envisage la prescription d'actes à des collaborateurs non kinésithérapeutes, et 4 sur 10 souhaitent prescrire des médicaments.

Cette matrice permet de visualiser à la fois la propension à prescrire plus et le niveau consensuel des praticiens sur les différents critères cités.

- **Axe horizontal :**
Propension à prescrire + évaluée par la moyenne pondérée
- **Axe vertical :**
Degré d'accord évalué par l'inverse de l'écart-type





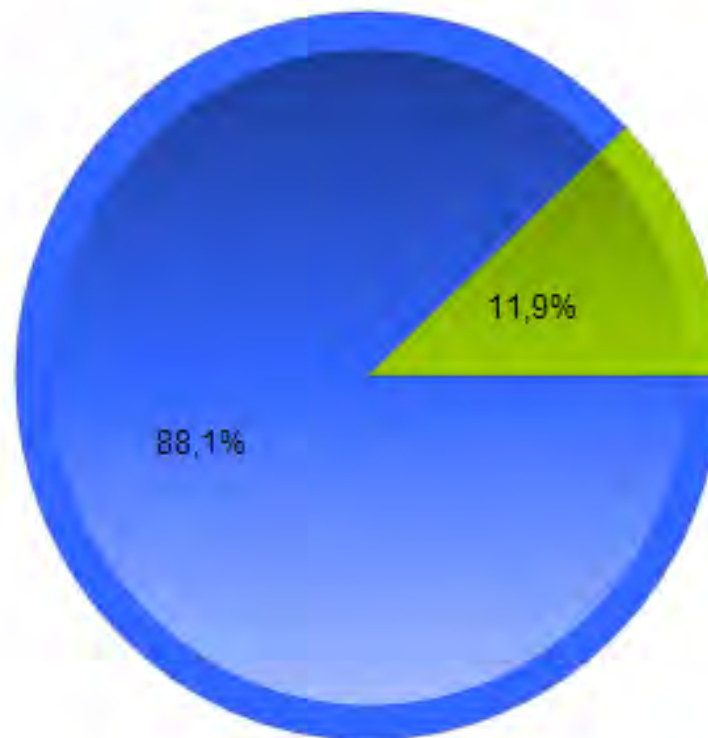
RESULTATS DETAILLÉS

Formations suivies

Avez-vous participé à des formations complémentaires après le DE ?

Taux de réponse : **100,0%**

	Nb
 Oui	347
 Non	47
Total	394

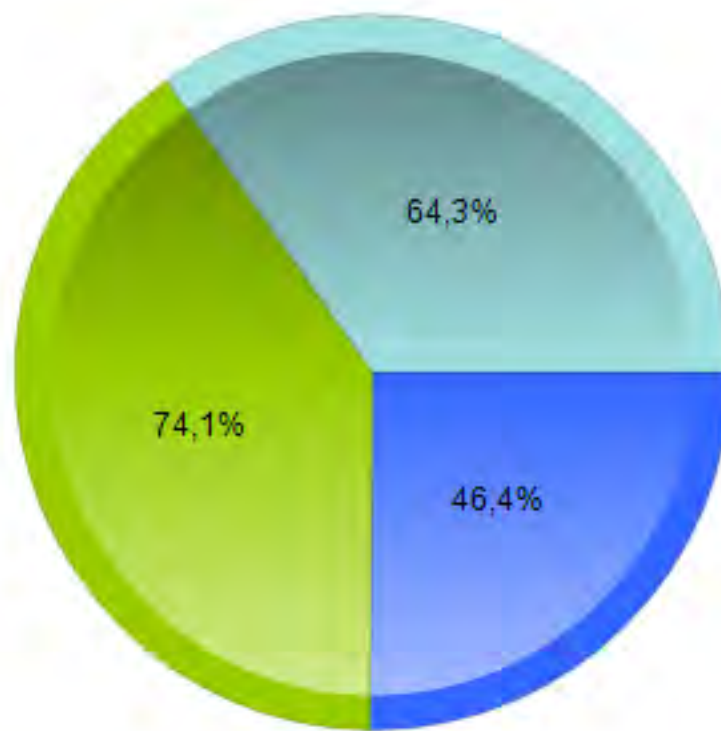


Formations suivies

Sous quelle forme?

Taux de réponse : **100,0%**



	Nb
Soirées d'information	161
Formations courtes (moins d'un an)	257
Formations longues (1 an et plus)	223
Total	347

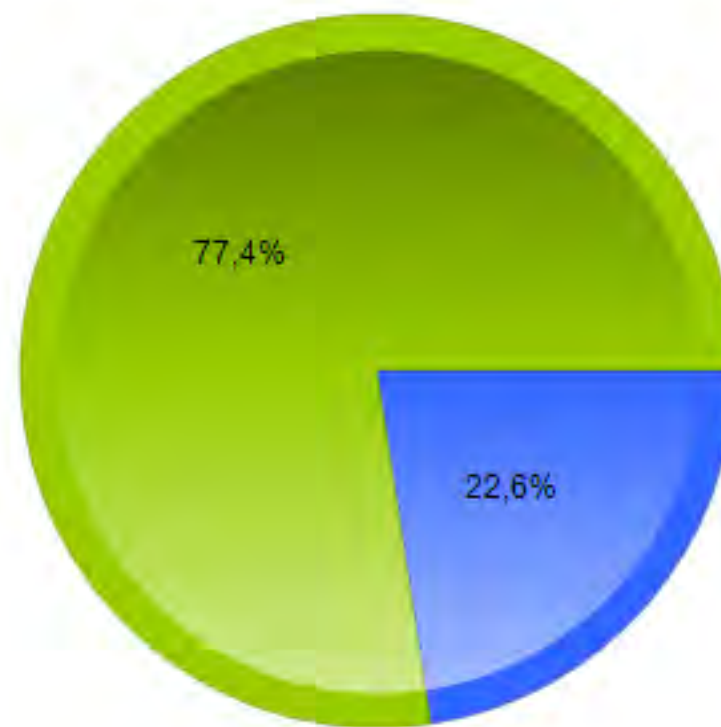


Formations suivies

Etes-vous titulaire d'un diplôme universitaire ?

Taux de réponse : 100,0%


	Nb
 Oui	89
 Non	305
Total	394



Formations suivies

Pour votre information, vous utilisez :

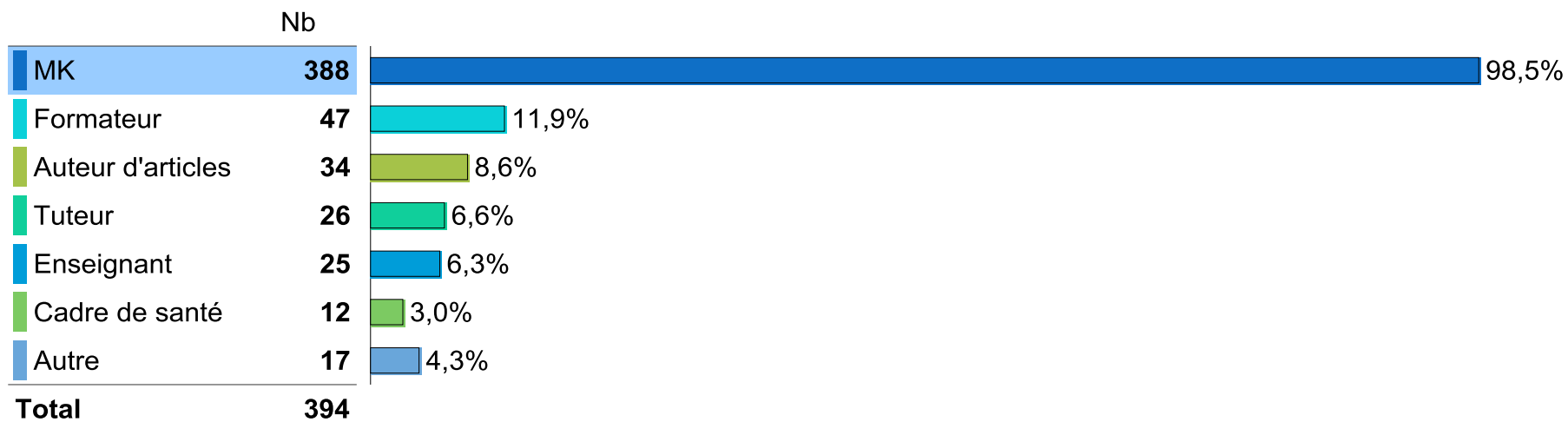
Taux de réponse : **100,0%**



ENQUETE 2013 : PRESCRIPTION ET KINESITHERAPIE

Exercice professionnel

Etes-vous ?

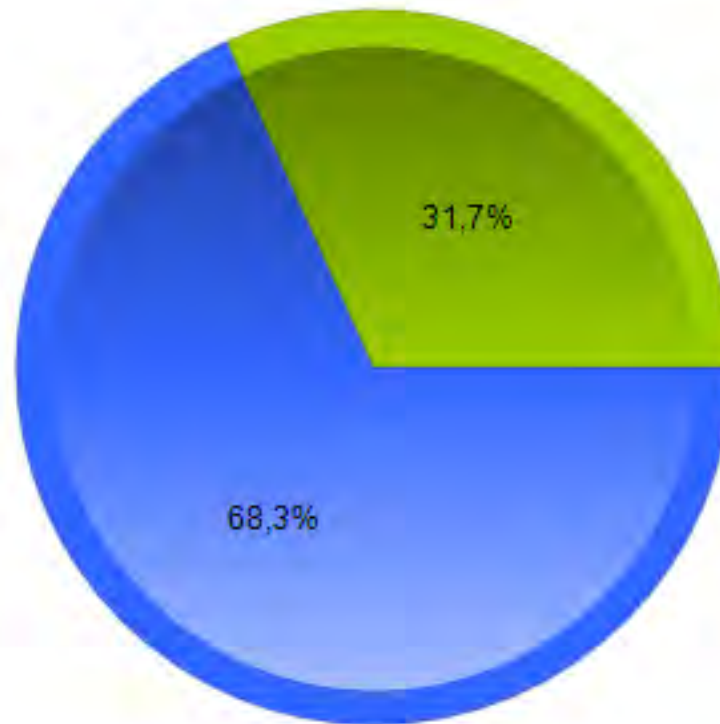


Exercice professionnel

Si vous êtes libéral,
Exercez-vous dans :

Taux de réponse : 100,0%

	Nb
Un cabinet de groupe	256
Un cabinet individuel	119
Total	375

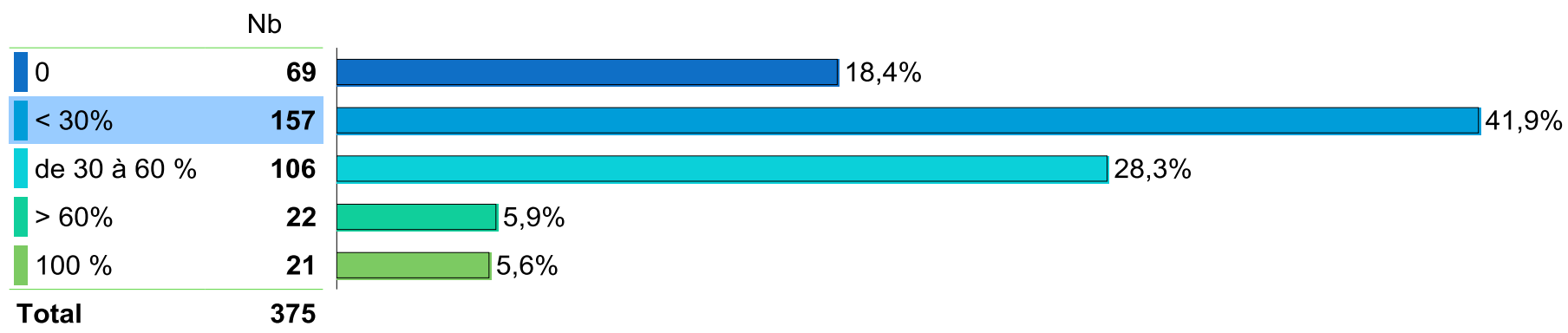


Exercice professionnel

Si vous êtes libéral,

Quel pourcentage de votre activité consacrez-vous à des actes effectués au domicile du patient ?

Taux de réponse : 100,0%

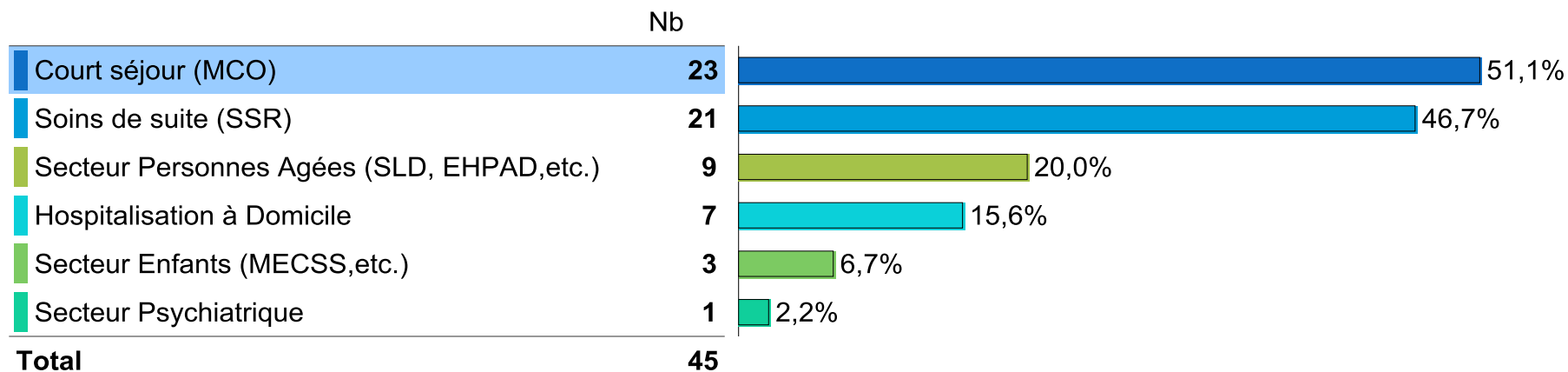


Exercice professionnel

Si vous êtes libéral,

Exercez-vous en :

Taux de réponse : **100,0%**



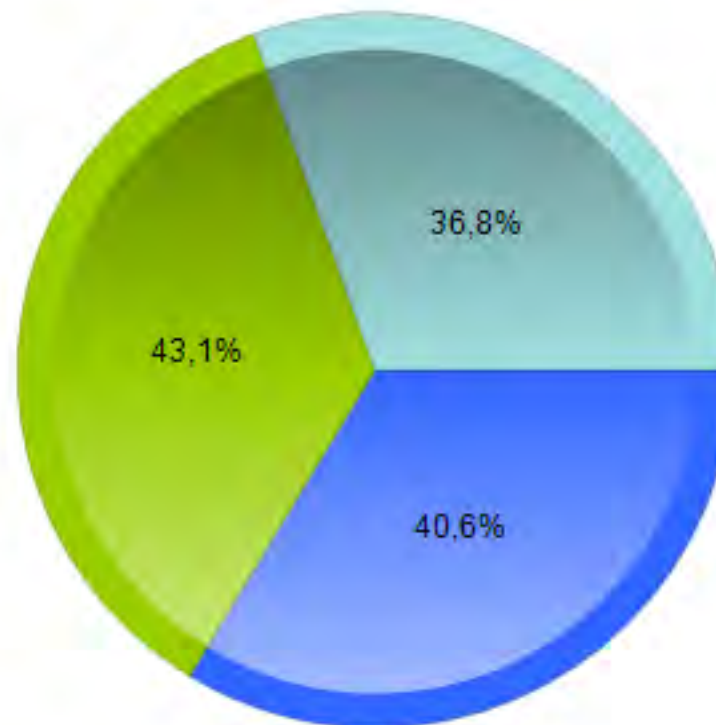
Exercice professionnel

Si vous êtes libéral,

Hormis en période de formation, avez-vous déjà travaillé ?

Taux de réponse : **100,0%**



	Nb
Jamais dans un établissement	160
Dans un centre hospitalier	170
Dans un centre de rééducation	145
Total	394

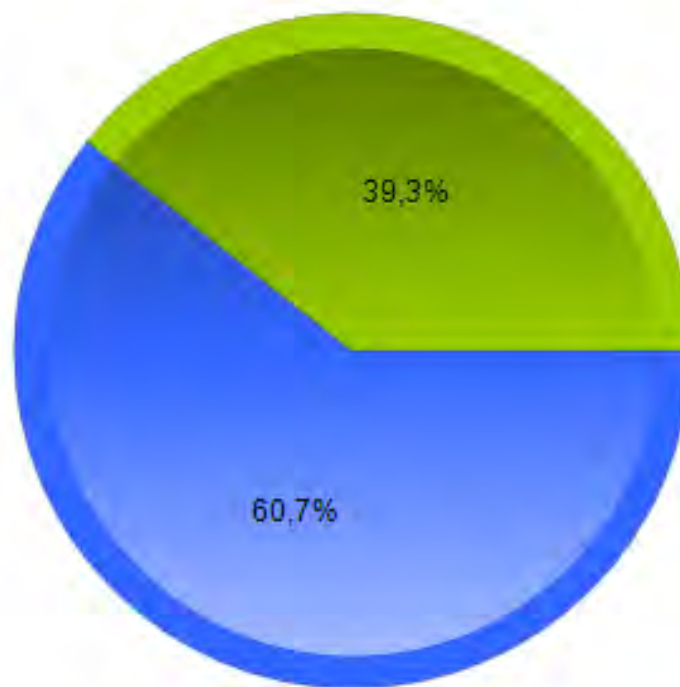


Exercice professionnel

Avez-vous un ou plusieurs domaines d'activité spécifique ?

Taux de réponse : **100,0%**

	Nb
 Oui	239
 Non	155
Total	394

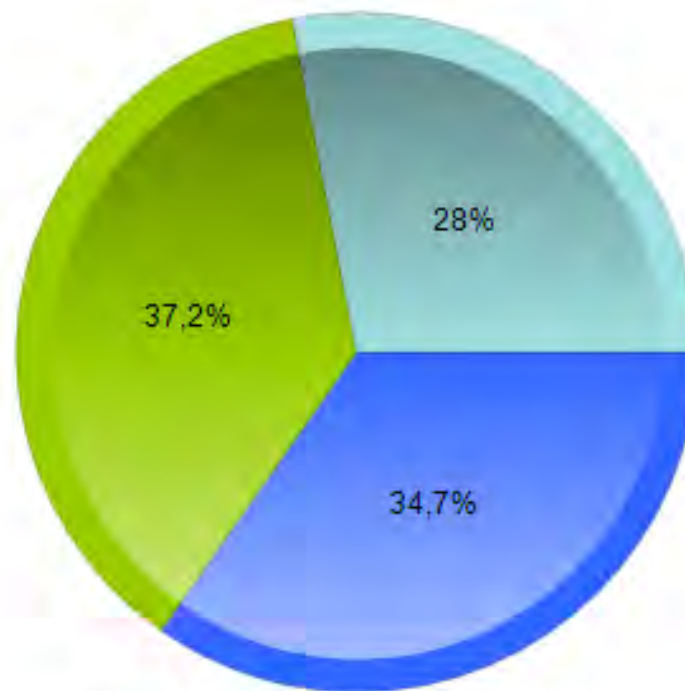


Exercice professionnel

Quelle part de votre activité quotidienne, consacrez-vous à ce(s) domaine(s) spécifique(s) ?

Taux de réponse : 100,0%




	Nb
< 30%	83
30 à 60%	89
> 60%	67
Total	239

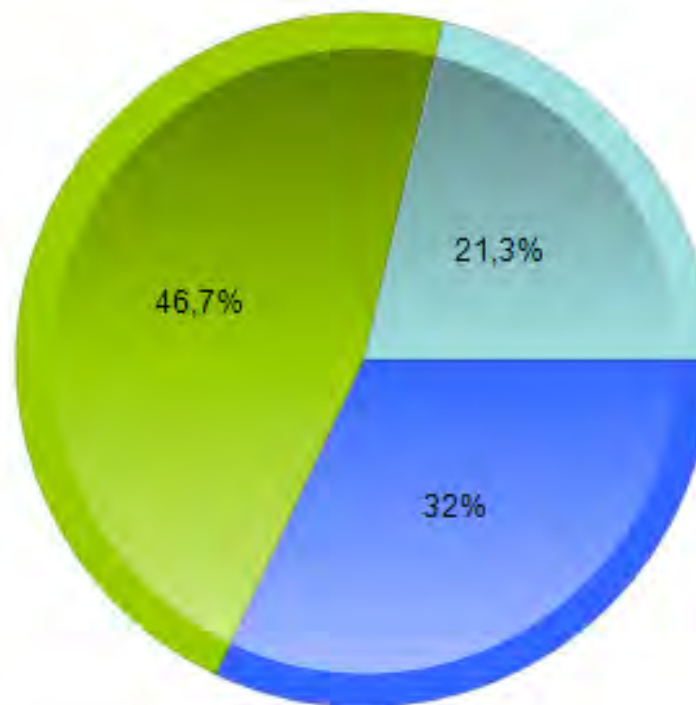


Exercice professionnel

Assurez-vous la continuité des soins le week-end et les jours fériés ?

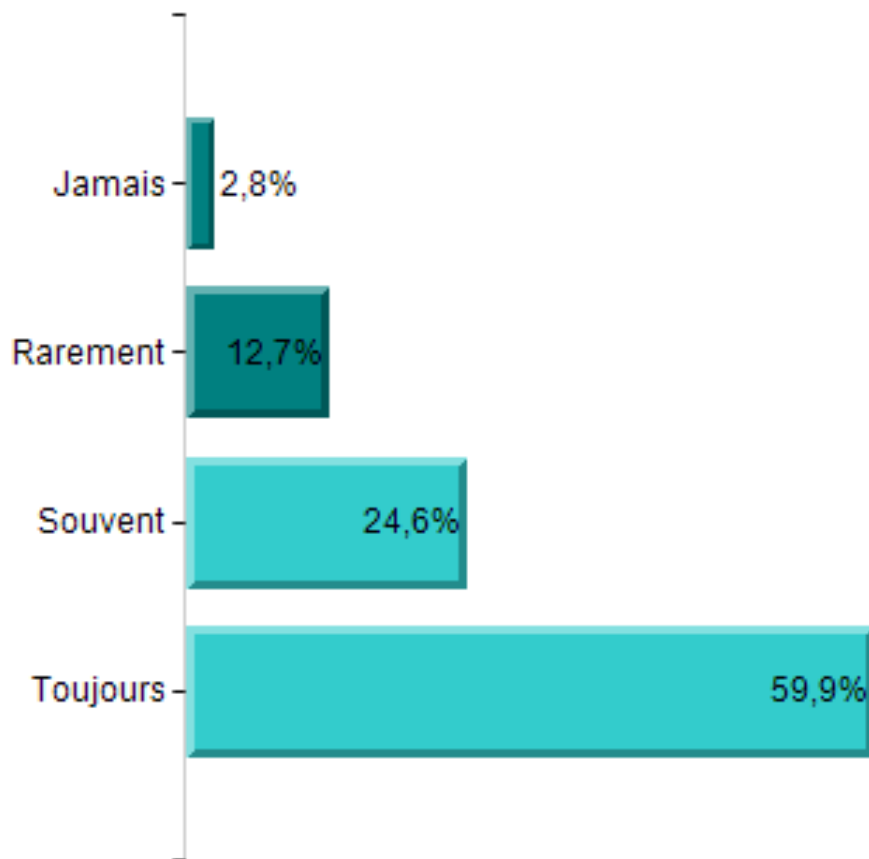
Taux de réponse : **100,0%**

	Nb
 Oui toujours	126
 Parfois	184
 Non jamais	84
Total	394



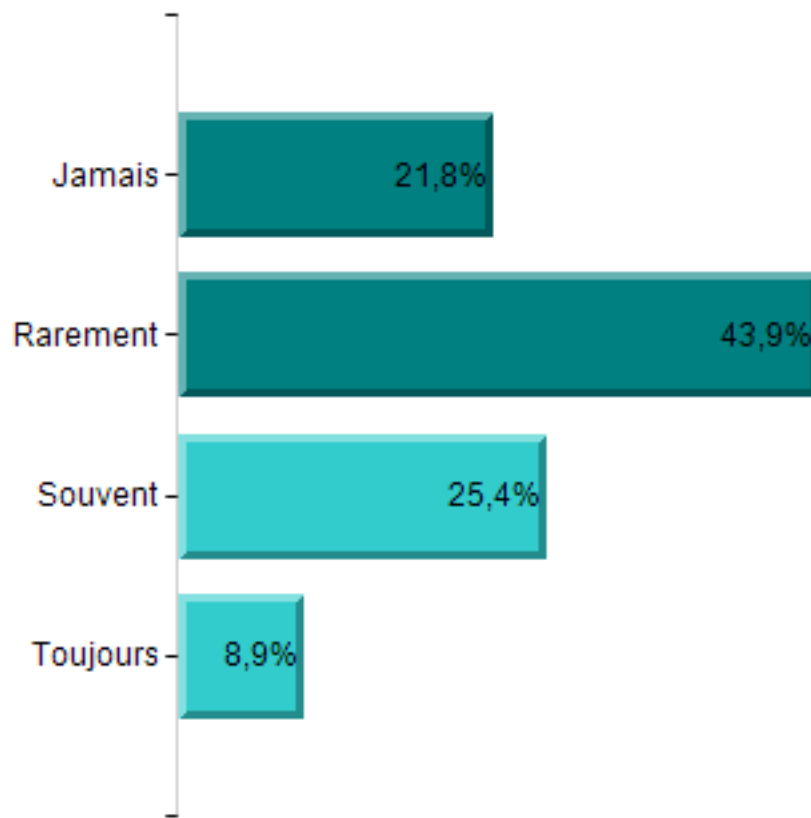
Exercice professionnel

Remplissez-vous un dossier pour chaque patient ?



Exercice professionnel

Renvoyez-vous un bilan ou un courrier au médecin généraliste ou spécialiste ?

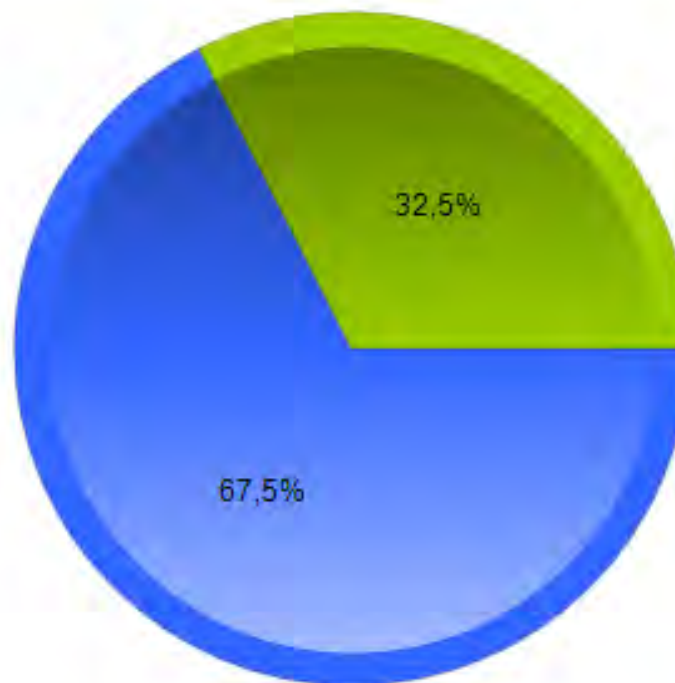


Exercice professionnel

Etes-vous en relation fréquente avec un (ou des) médecin(s) généraliste(s) ou spécialiste(s) ?

Taux de réponse : 100,0%

	Nb
Oui	266
Non	128
Total	394

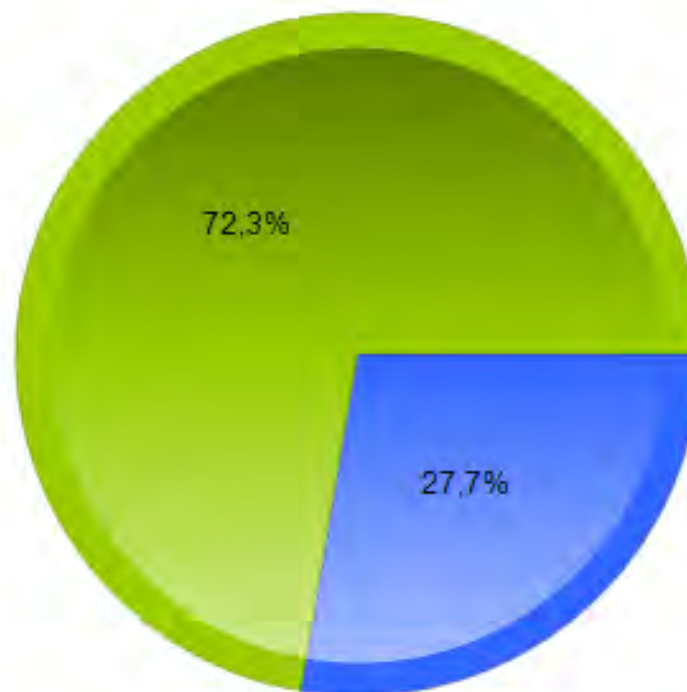


Exercice professionnel

Participez-vous à un réseau de santé ?

Taux de réponse : **100,0%**



	Nb
Oui	109
Non	285
Total	394

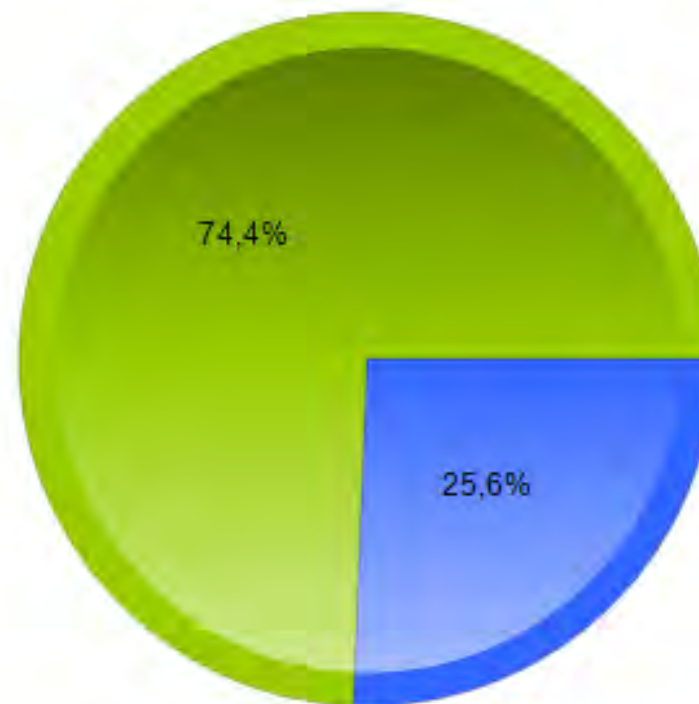


Exercice professionnel

Participez-vous activement à des actions professionnelles ?

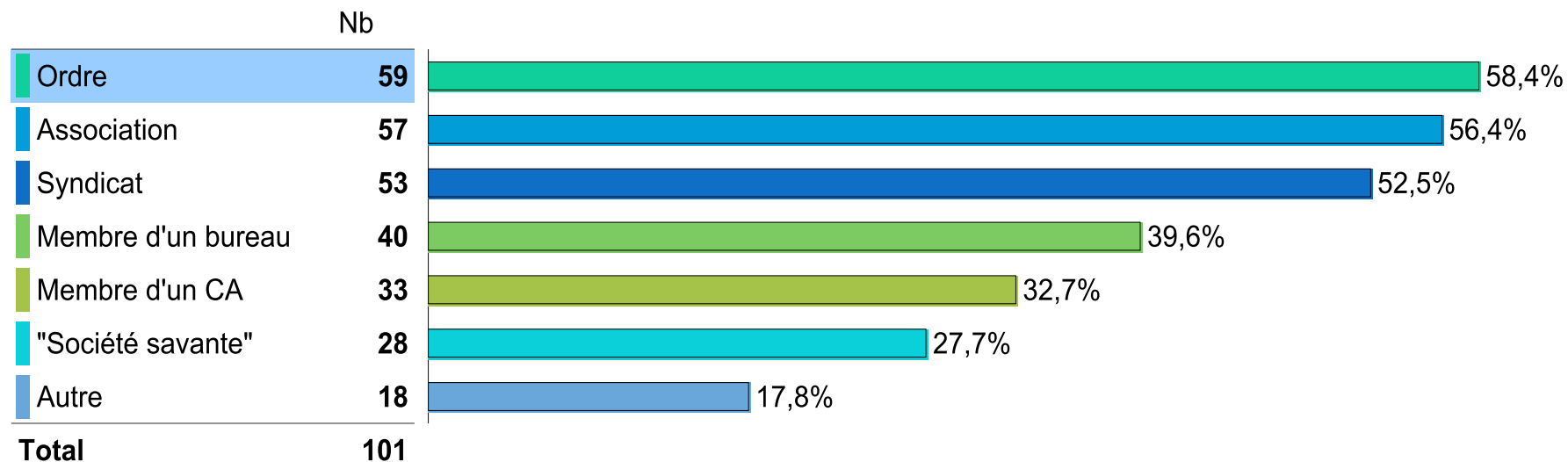
Taux de réponse : **100,0%**

	Nb
 Oui	101
 Non	293
Total	394



Exercice professionnel

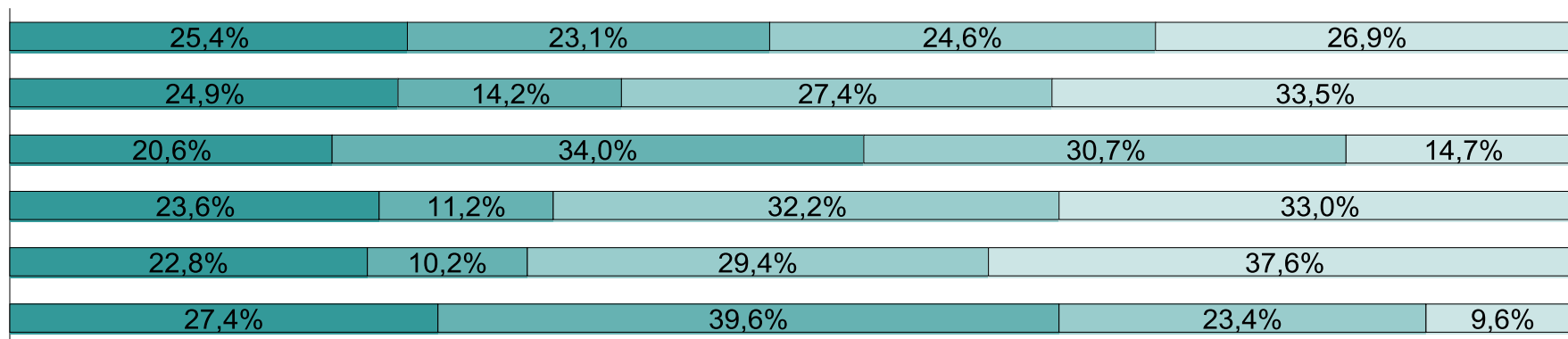
Si "oui", lesquelles ?



Prescription actuelle

Utilisez-vous votre droit de prescription

	Jamais	Rarement	Fréquemment	Très fréquemment
Bilan diagnostic	100	91	97	106
Actes qualitatifs	98	56	108	132
Actes quantitatifs	81	134	121	58
Conseils hygiène vie	93	44	127	130
Exercices	90	40	116	148
Dispositifs med liste autorisee	108	156	92	38

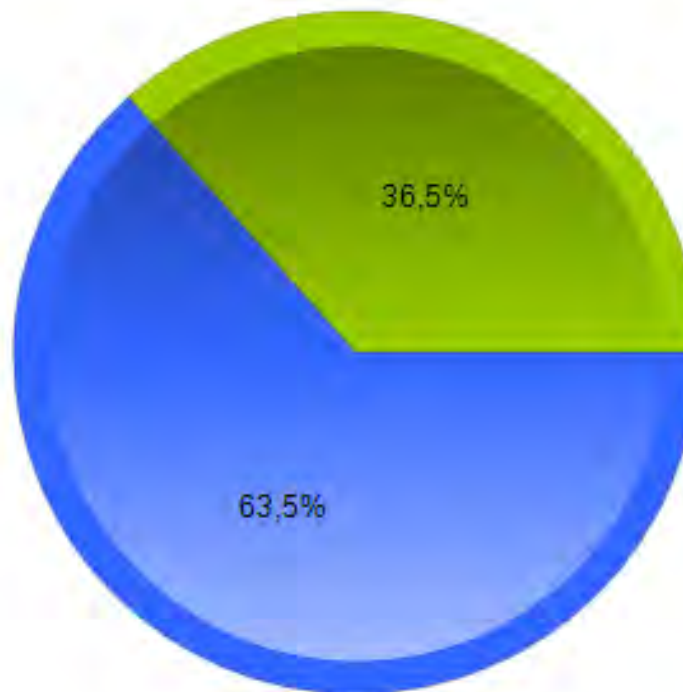


Prescription actuelle

Connaissez-vous la liste des dispositifs médicaux que la Loi vous autorise à prescrire ?

Taux de réponse : 100,0%

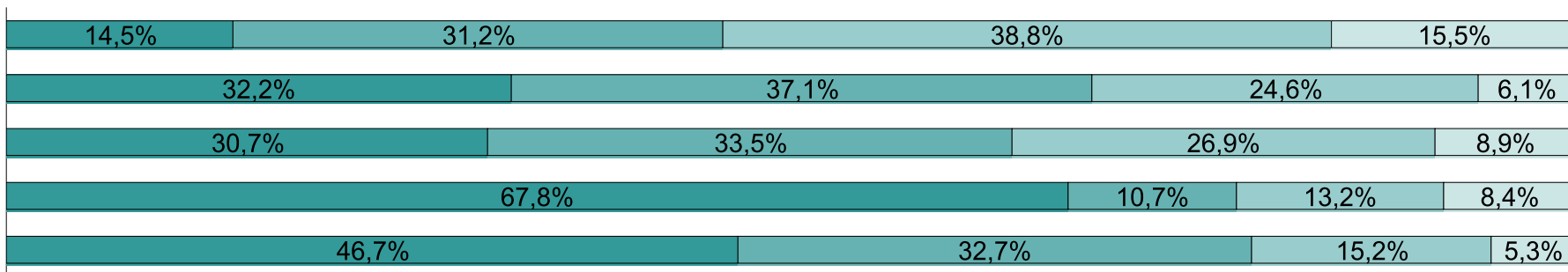
	Nb
Oui	250
Non	144
Total	394



Prescription actuelle

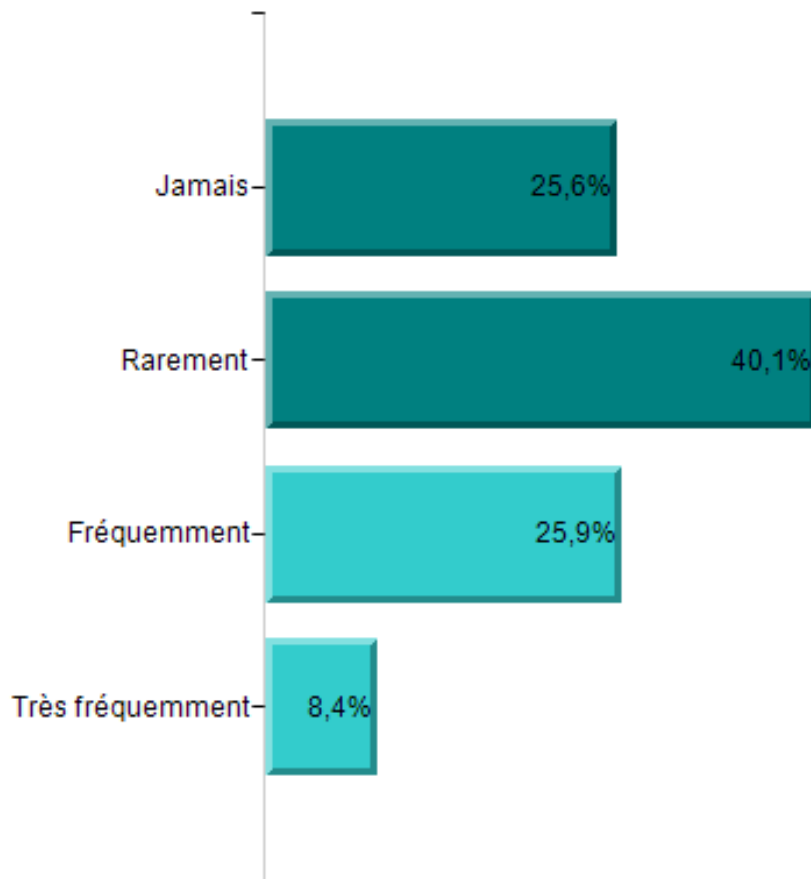
Acceptez-vous des patients qui viennent vous consulter sans prescription médicale, en cas de :

	Jamais	Rarement	Fréquemment	Très fréquemment
Poursuite traitement	57	123	153	61
Début traitement	127	146	97	24
Conseils et prévention	121	132	106	35
Ostéopathie	267	42	52	33
Soins bien être	184	129	60	21



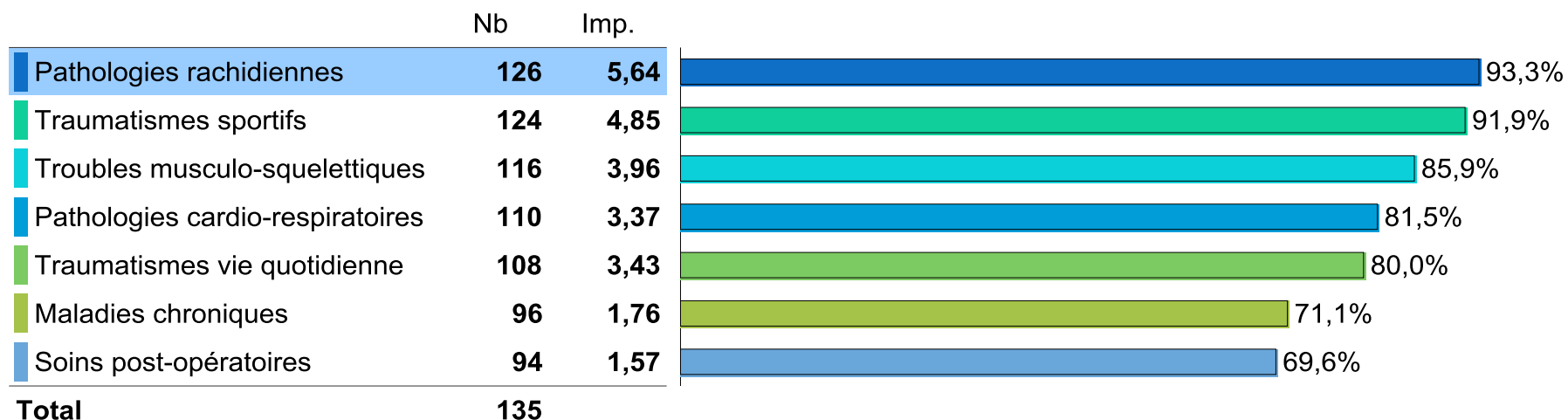
Prescription actuelle

Acceptez-vous des patients qui viennent vous consulter sans prescription médicale, en cas d'urgence médicale ?



Prescription actuelle

Classez de 1 à 7 (1 étant le plus fréquent), les pathologies les plus souvent traitées en cas d'urgence :

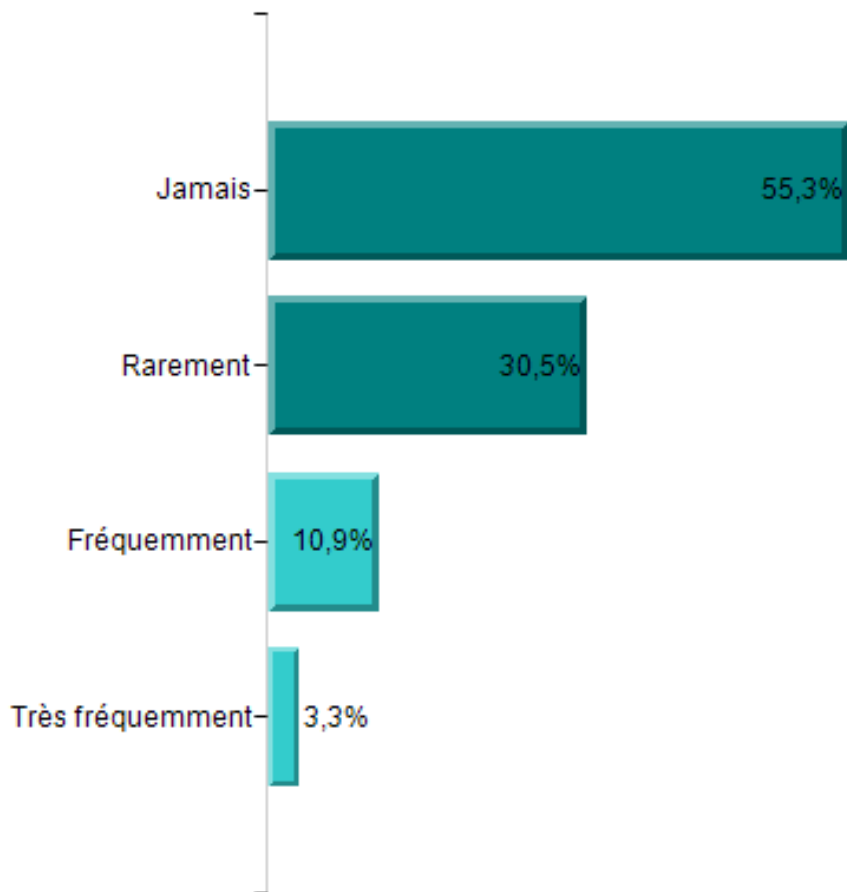


L'importance varie de 0 à 7, elle est calculée comme le rang moyen auquel la modalité a été citée.



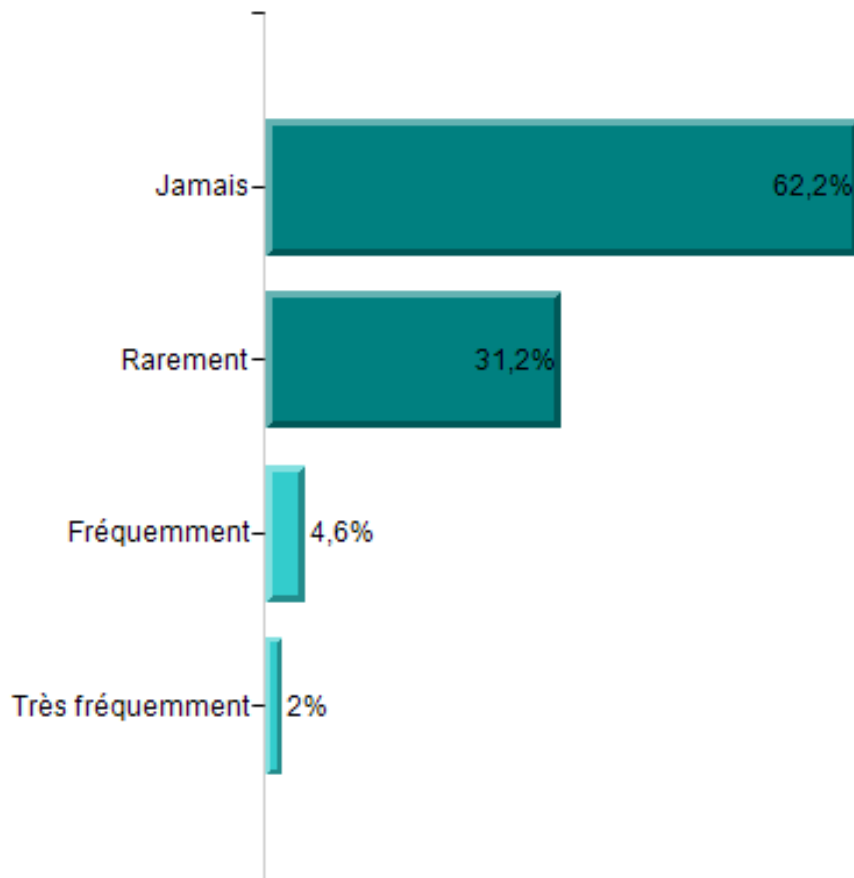
Prescription actuelle

Acceptez-vous des patients qui viennent vous consulter sans prescription médicale, pour d'autres cas ?



Prescription actuelle

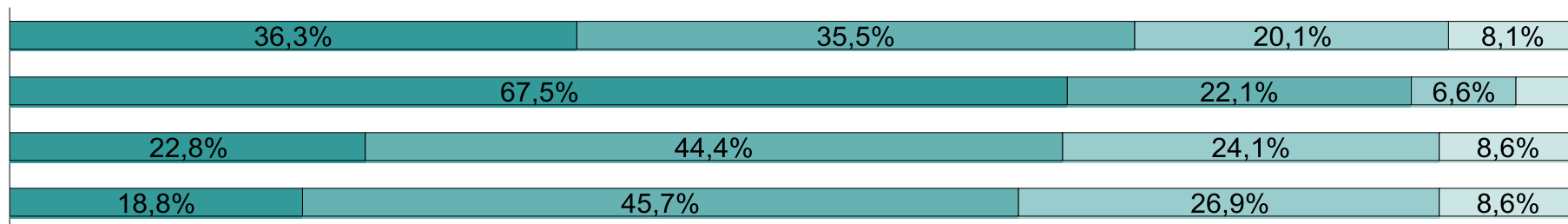
Acceptez-vous un patient qui insiste pour vous consulter sans prescription médicale, alors que le médecin a refusé de lui en rédiger une ?



Prescription actuelle

Acceptez-vous, hors prescription médicale des :


	Jamais	Rarement	Fréquemment	Très fréquemment
Sportifs	143	140	79	32
Personnalités	266	87	26	15
Famille	90	175	95	34
Amis	74	180	106	34



Prescription actuelle

Demandez-vous des honoraires pour ces actes sans prescription médicale ?


	Jamais	Rarement	Fréquemment	Très fréquemment
Honoraires sportifs	194	57	71	72
Honoraires personnalités	266	21	47	60
Honoraires famille	348	21	10	15
Honoraires amis	300	61	17	16



Prescription actuelle

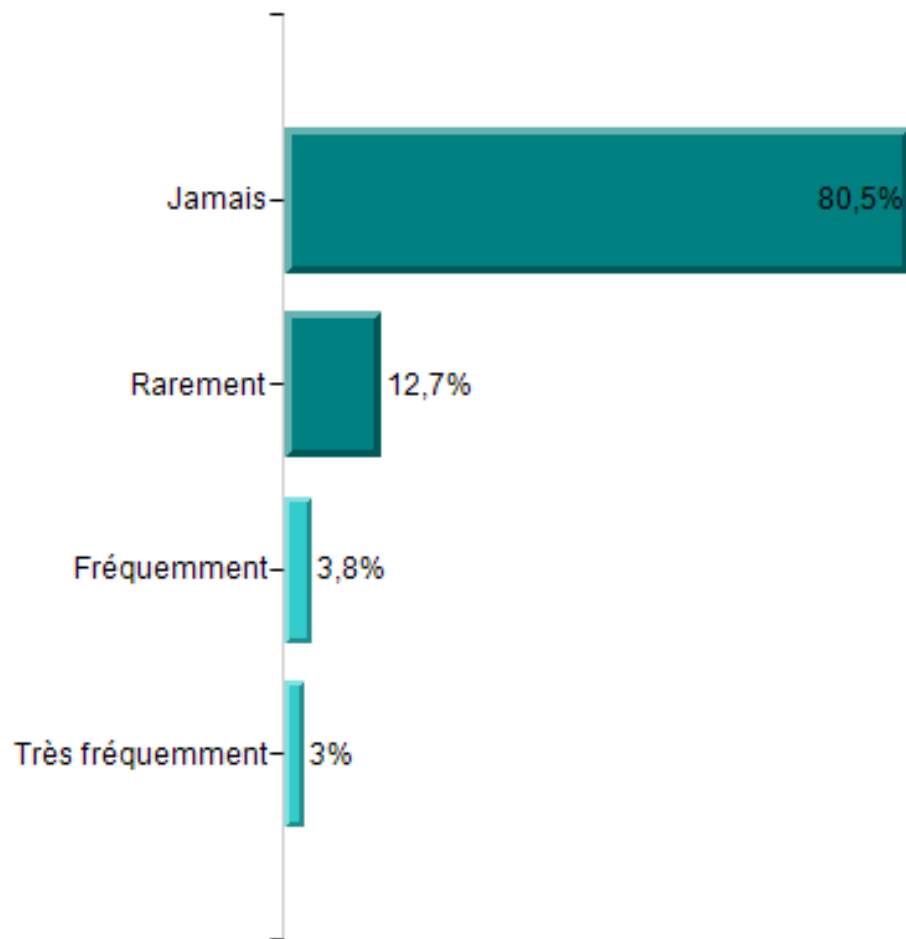
Exercez-vous (au sens large) hors du cadre de votre lieu d'exercice habituel ?

	Jamais	Rarement	Fréquemment	Très fréquemment
Club de sport	318	44	19	13
Manifestations sportives	269	94	20	11
Manifestations artistiques	358	26	8	2
Salons	373	20	0	1



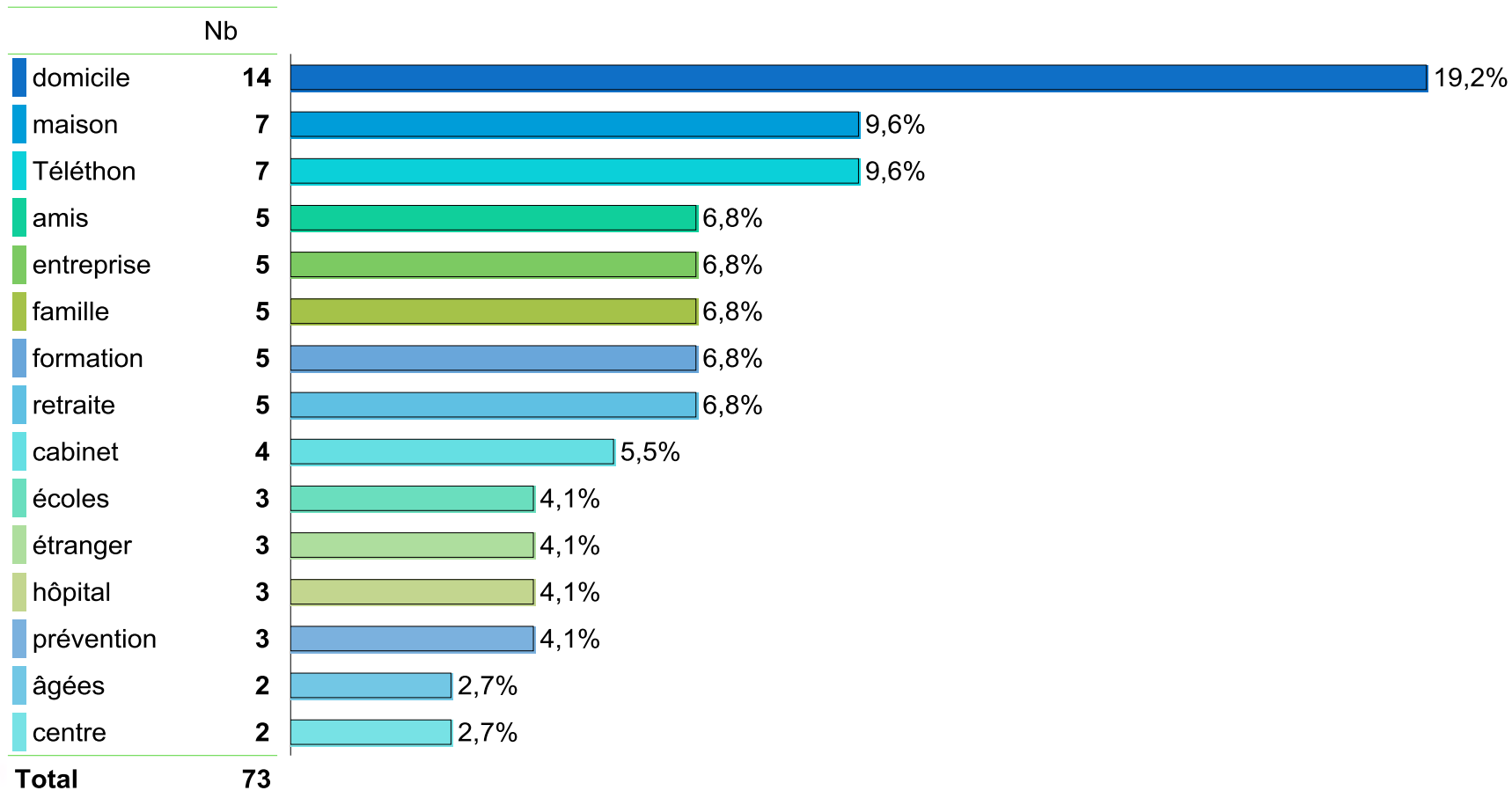
Prescription actuelle

Exercez-vous dans d'autres lieux que ceux cités ci-dessus ?



Prescription actuelle

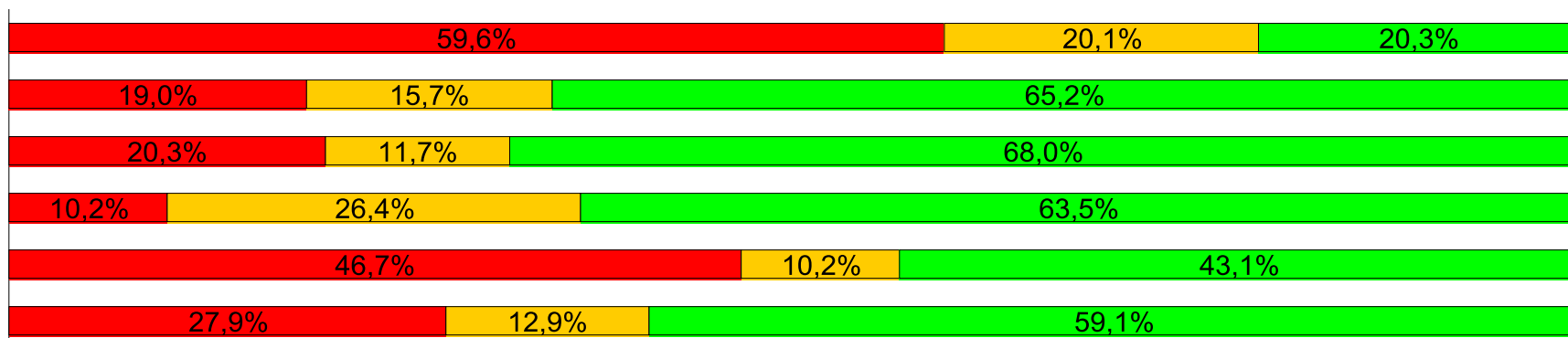
Où ?



Prescription future

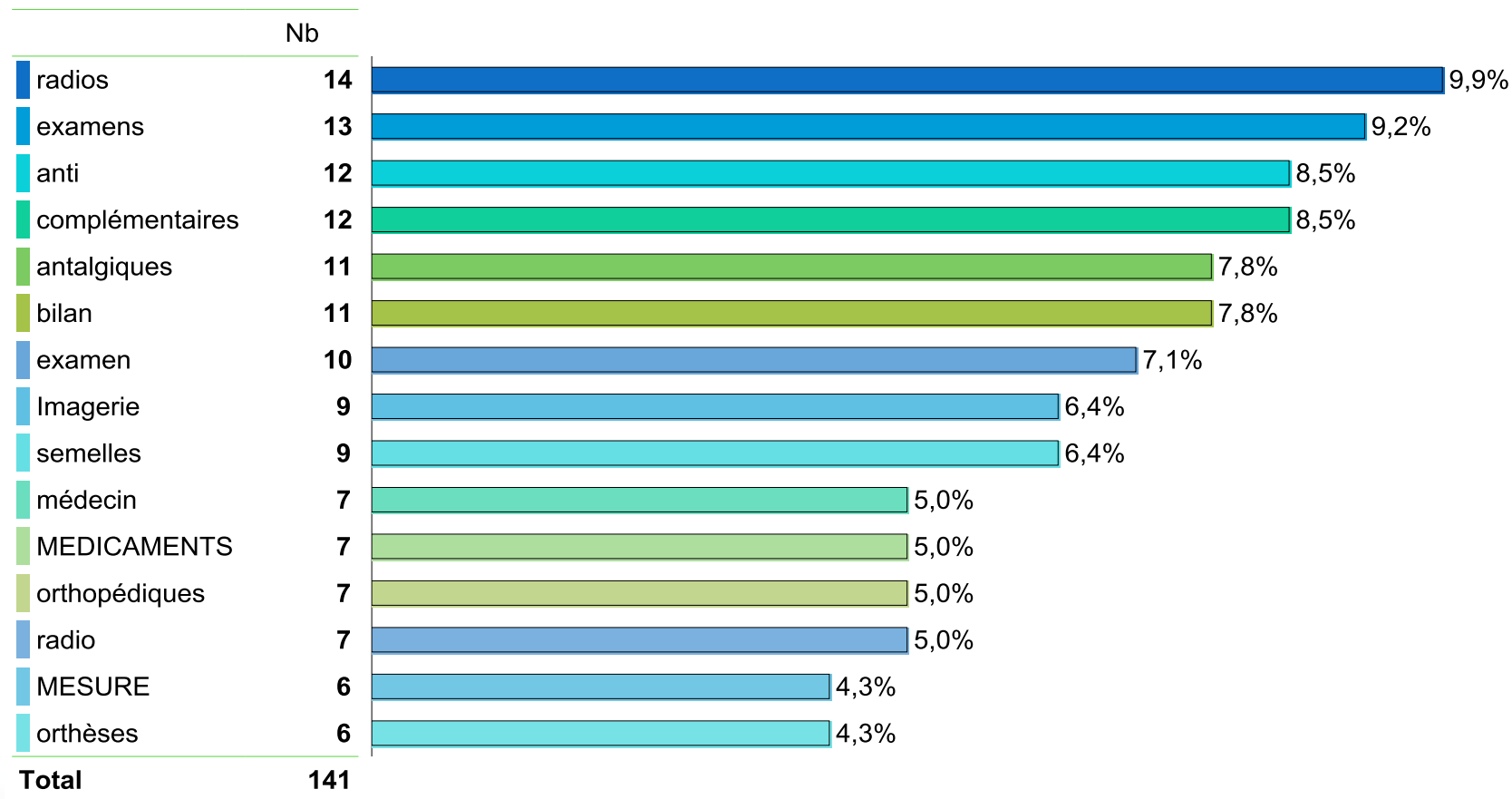
Pensez-vous qu'il serait utile pour vos patients que vous puissiez prescrire ?

	Non	Uniquement renouvellement ordonnance médicale initiale	En première intention (et en renouvellement)
Médicaments	235	79	80
Dispositifs médicaux	75	62	257
Examens complémentaires	80	46	268
Accès direct au MK	40	104	250
Aide-kiné	184	40	170
Autre pro santé	110	51	233



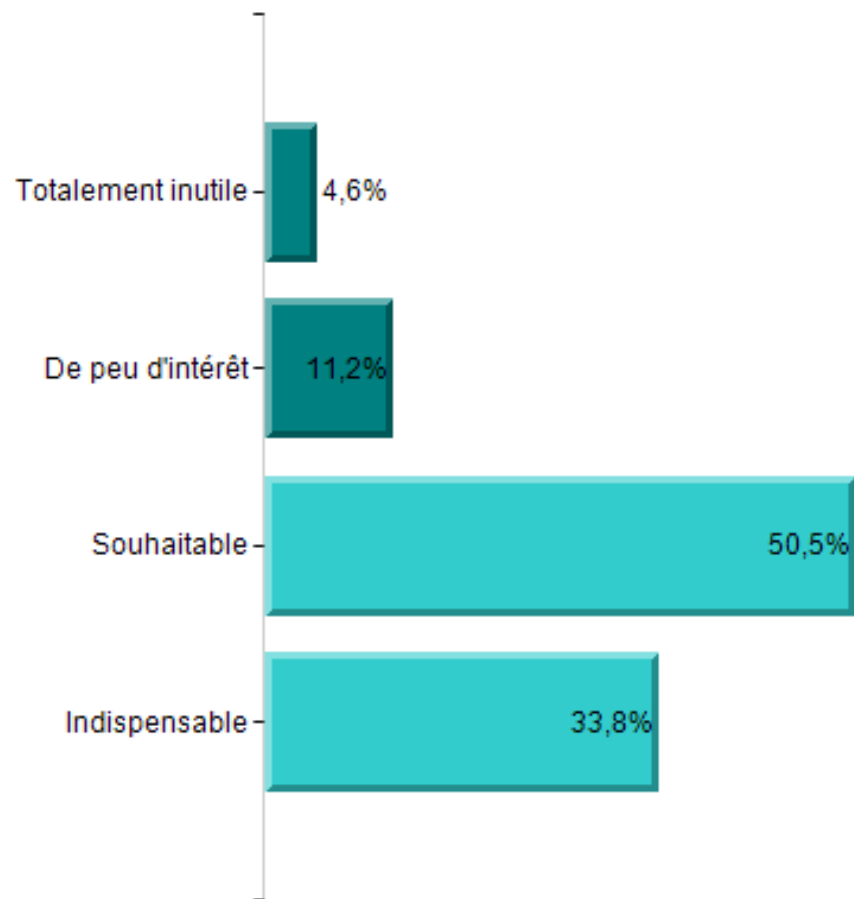
Prescription future

Selon votre activité et compte-tenu de vos savoirs acquis par votre expérience professionnelle ou votre/vos formation(s) complémentaire(s), que souhaiteriez-vous pouvoir prescrire d'autre ?



Prescription future




Pensez-vous qu'une formation à la prescription serait ?



Prescription future

Participeriez-vous à ce type de formation ?

Taux de réponse : **100,0%**

	Nb
 Oui	298
 Non	42
 Sous conditions	54
Total	394

