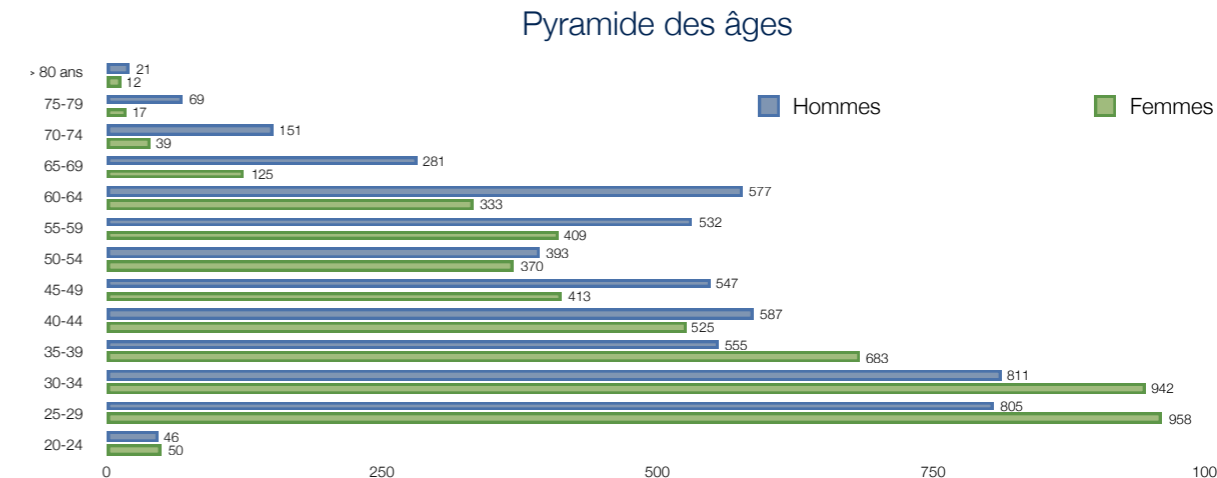
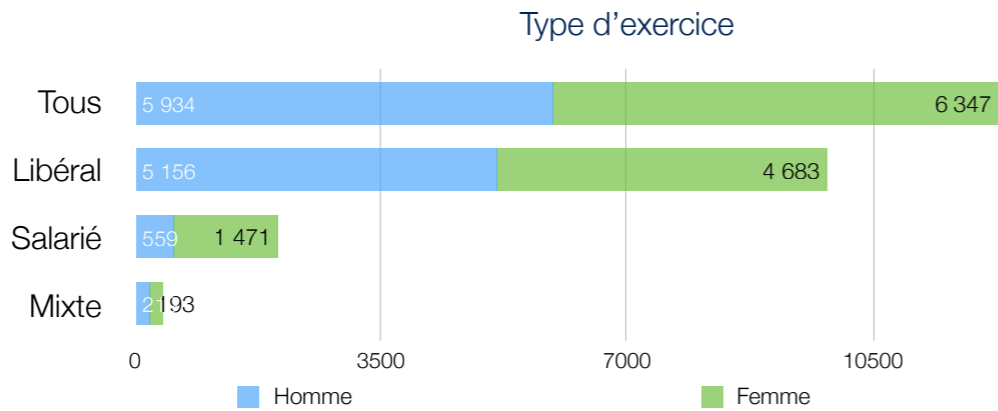
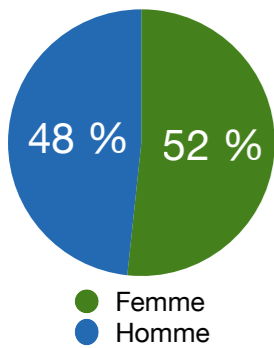


Démographie en Île de France 2020

Au 31 janvier 2020. Sur la base du Tableau tenu par les 8 départements franciliens.
Ne comprend que les professionnels inscrits, à l'exclusion des « inactifs » sauf temporaires.



12281 kinésithérapeutes inscrits dont 2442 (19,9%) ont une activité salariée exclusive ou partielle.



- > Plus de femmes que d'hommes
- > Un exercice libéral et mixte plutôt masculin
- > Un exercice exclusivement salarié très féminin

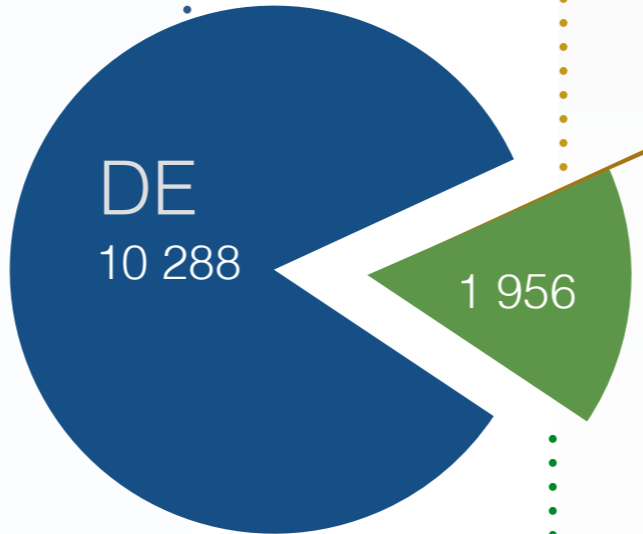
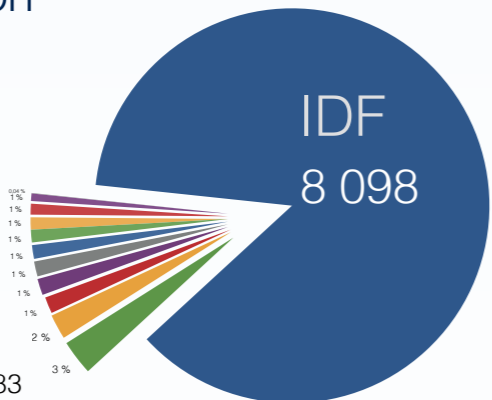
Age moyen **43 ans** (23-94)

- > Les plus de 65 ans représentent 5,8% des inscrits au tableau. (en croissance de 0,4 pts en 1 an)
- > Au delà de 60 ans les praticiens sont 2 fois plus nombreux que les praticiennes.

10288 Diplômés d'Etat **84%**

Région de formation

- IDF 8098
- Hauts-de-France 268
- Auvergne-Rhône-Alpes 191
- Nouvelle-Aquitaine 126
- Grand Est 125
- Occitanie 115
- Pays de la Loire 105
- Bretagne 97
- Centre-Val de Loire 94
- Provence-Alpes-Côte d'Azur 83
- Bourgogne-Franche-Comté 57
- Territoires ultramarins 4



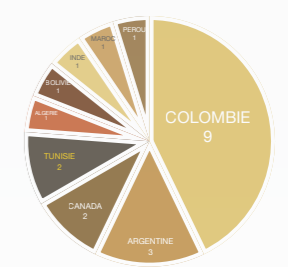
DE : 86% des inscrits sont issus des IFMK d'Île de France, 14% sont issus des 12 régions hors IdF :

- Les Hauts-de-France en tête (268)
- Suivi d'Auvergne-Rhône-Alpes (191) de la Nouvelle-Aquitaine (126) et du Grand Est (125).

1993 Autorisés à exercer **16%**

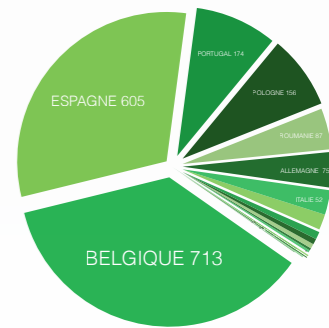
37 hors EEE **0,3%**

Diplômés hors EEE : des effectifs très faibles, issus de 9 pays.

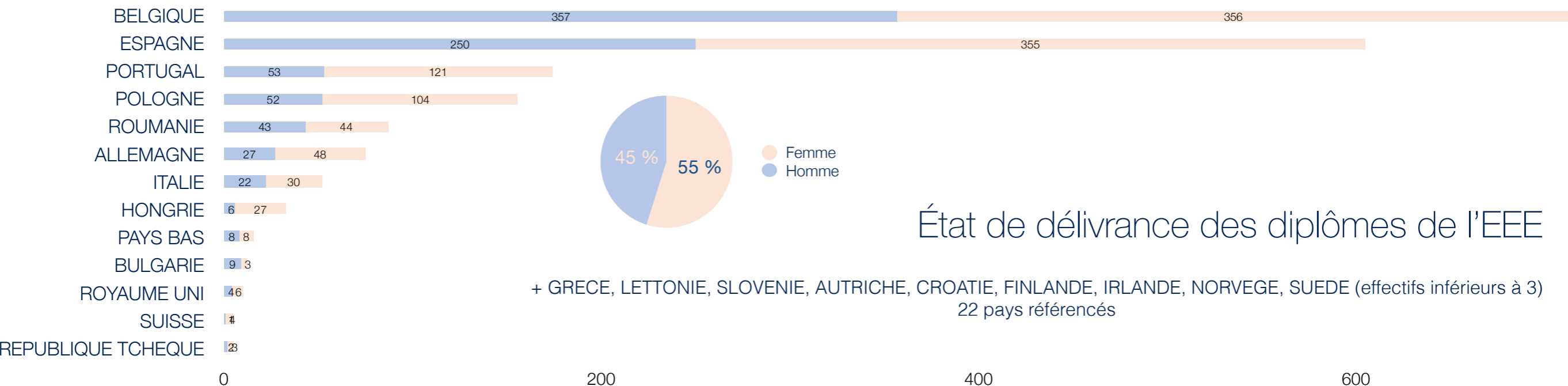


1956 EEE **15,7%**

- BELGIQUE 713
- PORTUGAL 174
- ROUMANIE 87
- ITALIE 52
- PAYS-BAS 16
- ROYAUME UNI 10
- REPUBLIQUE TCHEQUE 5
- LETTONIE 2
- AUTRICHE 1
- FINLANDE 1
- NORVEGE 1
- ESPAGNE 605
- POLOGNE 156
- ALLEMAGNE 75
- HONGRIE 33
- BULGARIE 12
- SUISSE 5
- GRECE 3
- SLOVENIE 2
- CROATIE 1
- IRLANDE 1
- SUEDE 1

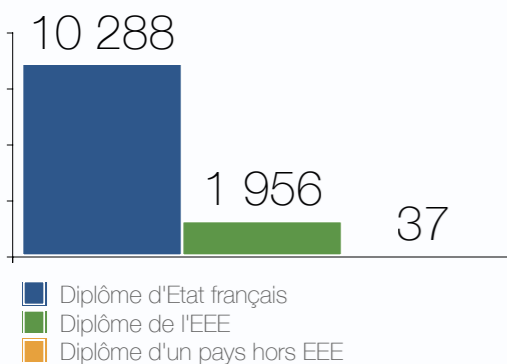


Diplômes de l'EEE : La Belgique, l'Espagne, le Portugal et la Pologne représentent 84% du contingent des diplômés de l'EEE.

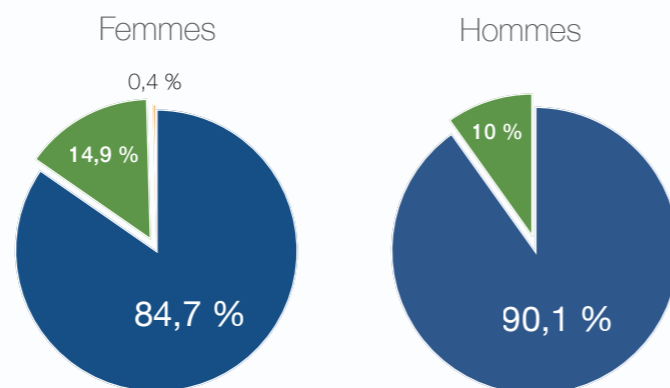


État de délivrance des diplômes de l'EEE

Répartition par type de diplôme



Type de diplôme par genre

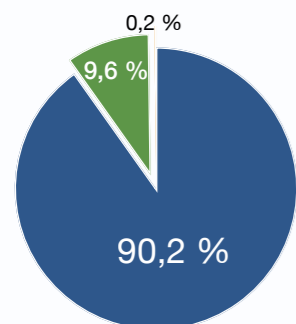


> Les diplômés d'Etat représentent 84% des inscrits

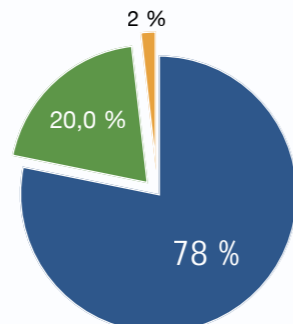
> Une proportion féminine plus marquée parmi les diplômés de l'EEE

Répartition par type de diplôme et type d'exercice

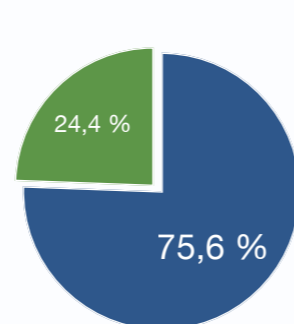
Libéraux exclusifs



Mixtes



Salariés



> Une préférence pour le salariat parmi les diplômés de l'EEE

Région	2018	2019	2020	variation	%
DE	10373	10085	10288	-85	-0,8
EEE	1707	1829	1956	249	14,6
Hors EEE	32	33	37	5	15,6
Effectifs	12112	11947	12281	169	1,4

La région IDF se caractérise par une faible progression des effectifs sur les 3 années observées, progression rendue possible par une augmentation notable des autorisés à exercer issus de l'espace économique européen.

Sur le total des 12281 kinésithérapeutes inscrits au tableau en 2020, 10961 (89,3%) étaient déjà inscrit dans la région l'année précédente, 771 (6,2%) inscrits ont quitté la région durant cette période.

Ont participé à cette édition :

Ludwig Serre
Président du Conseil régional d'Île-de-France

Éric Charuel
Trésorier du Conseil régional d'Île-de-France

Christian Pierre-François
Membre titulaire du Conseil Régional d'Île de France
Président du Conseil Départemental du Val-de-Marne

Philippe Képéklian
Membre titulaire du Conseil régional d'Île de France

Florence Mourault
Membre titulaire du Conseil régional d'Île de France